

# 金鹰添盈纯债债券型证券投资基金

## 2025 年第 4 季度报告

2025 年 12 月 31 日

基金管理人：金鹰基金管理有限公司

基金托管人：交通银行股份有限公司

报告送出日期：二〇二六年一月二十二日

## § 1 重要提示

基金管理人的董事会及董事保证本报告所载资料不存在虚假记载、误导性陈述或重大遗漏，并对其内容的真实性、准确性和完整性承担个别及连带责任。

基金托管人交通银行股份有限公司根据本基金合同规定，于 2026 年 1 月 21 日复核了本报告中的财务指标、净值表现和投资组合报告等内容，保证复核内容不存在虚假记载、误导性陈述或者重大遗漏。

基金管理人承诺以诚实信用、勤勉尽责的原则管理和运用基金资产，但不保证基金一定盈利。

基金的过往业绩并不代表其未来表现。投资有风险，投资者在作出投资决策前应仔细阅读本基金的招募说明书。

本报告中财务资料未经审计。

本报告期自 2025 年 10 月 1 日起至 12 月 31 日止。

## § 2 基金产品概况

基金简称	金鹰添盈纯债债券
基金主代码	003384
基金运作方式	契约型开放式
基金合同生效日	2017 年 1 月 11 日
报告期末基金份额总额	380,033,480.10 份
投资目标	在严格控制风险的前提下，力争获得超越业绩比较基准的投资收益。
投资策略	本基金充分考虑基金资产的安全性、收益性及流动性，在严格控制风险的前提下力争实现资产的稳定增值。在资产配置中，本基金以债券为主，通过密切关注债券市场变化，持续研究债券市场运行状况、研判市场风险，在确保资产稳定增值的基础上，通过积极主动的资产配置，力争实现

	<p>超越业绩基准的投资收益。</p> <p>在对宏观经济形势以及微观市场充分研判的基础上，采取积极主动的投资管理策略，积极进行资产组合配置。对利率变化趋势、债券收益率曲线移动方向、信用利差等影响信用债券投资价值的因素进行评估，主动调整债券组合。</p>			
业绩比较基准	中债综合（全价）指数收益率×80%+一年期定期存款利率（税后）×20%			
风险收益特征	本基金为债券型证券投资基金，属于较低预期收益、较低预期风险的证券投资基金品种，其预期收益和预期风险高于货币市场基金，但低于混合型基金、股票型基金。			
基金管理人	金鹰基金管理有限公司			
基金托管人	交通银行股份有限公司			
下属分级基金的基金简称	金鹰添盈纯债债券 A	金鹰添盈纯债债券 C	金鹰添盈纯债债券 D	金鹰添盈纯债债券 E
下属分级基金的交易代码	003384	012623	021954	021955
报告期末下属分级基金的份额总额	196,349,631.07 份	121,253,727.97 份	62,428,656.17 份	1,464.89 份

### § 3 主要财务指标和基金净值表现

#### 3.1 主要财务指标

单位：人民币元

主要财务指标	报告期 (2025 年 10 月 1 日-2025 年 12 月 31 日)			
	金鹰添盈纯债债券 A	金鹰添盈纯债债券 C	金鹰添盈纯债债券 D	金鹰添盈纯债债券 E
1. 本期已实现	1,469,983.59	1,133,440.00	248,979.72	8,827.34

收益				
2. 本期利润	1,836,131.28	1,111,143.31	302,450.29	19,168.14
3. 加权平均基金份额本期利润	0.0079	0.0065	0.0068	0.0196
4. 期末基金资产净值	202,014,112.11	125,262,995.50	64,177,475.04	1,503.44
5. 期末基金份额净值	1.0288	1.0331	1.0280	1.0263

注：1、本期已实现收益指基金本期利息收入、投资收益、其他收入（不含公允价值变动收益）扣除相关费用和信用减值损失后的余额；

2、本期利润为本期已实现收益加上本期公允价值变动收益；

3、上述基金业绩指标不包括持有人认购或交易基金的各项费用，计入费用后实际收益水平要低于所列数字；

4、本基金自 2021 年 6 月 8 日起增设 C 类基金份额，C 类基金份额首次确认日为 2021 年 6 月 9 日；

5、本基金自 2024 年 8 月 1 日起增设 D、E 类基金份额，D、E 类基金份额首次确认日为 2024 年 8 月 2 日。

3.2 基金净值表现

3.2.1 本报告期基金份额净值增长率及其与同期业绩比较基准收益率的比较

金鹰添盈纯债债券 A

阶段	净值增长率①	净值增长率标准差②	业绩比较基准收益率③	业绩比较基准收益率标准差④	①—③	②—④
过去三个月	0.72%	0.04%	0.11%	0.04%	0.61%	0.00%
过去六个月	0.46%	0.05%	-1.01%	0.05%	1.47%	0.00%
过去一年	1.77%	0.05%	-0.97%	0.07%	2.74%	-0.02%
过去三年	146.62%	4.92%	5.29%	0.06%	141.33%	4.86%
过去五年	116.24%	3.81%	8.15%	0.05%	108.09%	3.76%

自基金合同生效起至今	154.42%	2.84%	11.68%	0.06%	142.74%	2.78%
------------	---------	-------	--------	-------	---------	-------

## 金鹰添盈纯债债券 C

阶段	净值增长率①	净值增长率标准差②	业绩比较基准收益率③	业绩比较基准收益率标准差④	①—③	②—④
过去三个月	0.75%	0.04%	0.11%	0.04%	0.64%	0.00%
过去六个月	0.48%	0.05%	-1.01%	0.05%	1.49%	0.00%
过去一年	1.77%	0.05%	-0.97%	0.07%	2.74%	-0.02%
过去三年	138.46%	4.94%	5.29%	0.06%	133.17%	4.88%
自基金合同生效起至今	113.38%	4.00%	7.52%	0.06%	105.86%	3.94%

## 金鹰添盈纯债债券 D

阶段	净值增长率①	净值增长率标准差②	业绩比较基准收益率③	业绩比较基准收益率标准差④	①—③	②—④
过去三个月	0.73%	0.04%	0.11%	0.04%	0.62%	0.00%
过去六个月	0.44%	0.05%	-1.01%	0.05%	1.45%	0.00%
过去一年	1.75%	0.05%	-0.97%	0.07%	2.72%	-0.02%
自基金合同生效起至今	0.88%	0.06%	0.68%	0.08%	0.20%	-0.02%

## 金鹰添盈纯债债券 E

阶段	净值增长率①	净值增长率标准差②	业绩比较基准收益率③	业绩比较基准收益率标准差④	①—③	②—④
过去三个月	0.66%	0.04%	0.11%	0.04%	0.55%	0.00%
过去六个月	0.32%	0.05%	-1.01%	0.05%	1.33%	0.00%
过去一年	1.48%	0.05%	-0.97%	0.07%	2.45%	-0.02%

自基金合同生效起至今	-0.24%	0.06%	0.68%	0.08%	-0.92%	-0.02%
------------	--------	-------	-------	-------	--------	--------

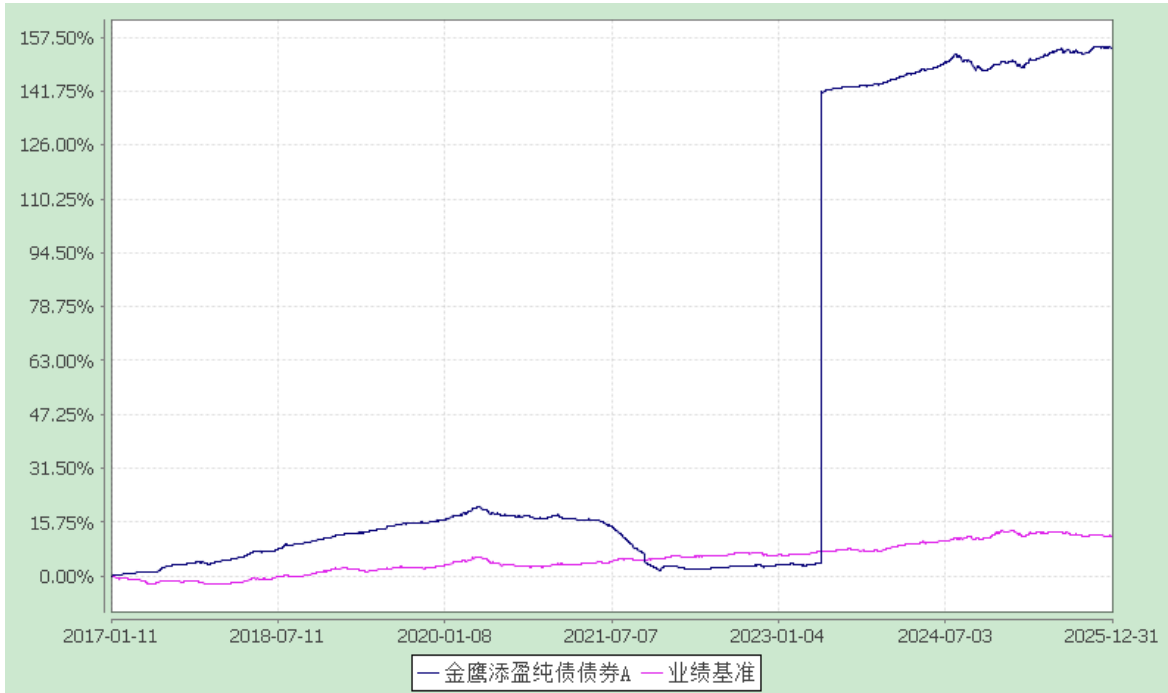
注：1、本基金自 2021 年 6 月 8 日起增设 C 类基金份额，C 类基金份额首次确认日为 2021 年 6 月 9 日；

2、本基金自 2024 年 8 月 1 日起增设 D、E 类基金份额，D、E 类基金份额首次确认日为 2024 年 8 月 2 日。

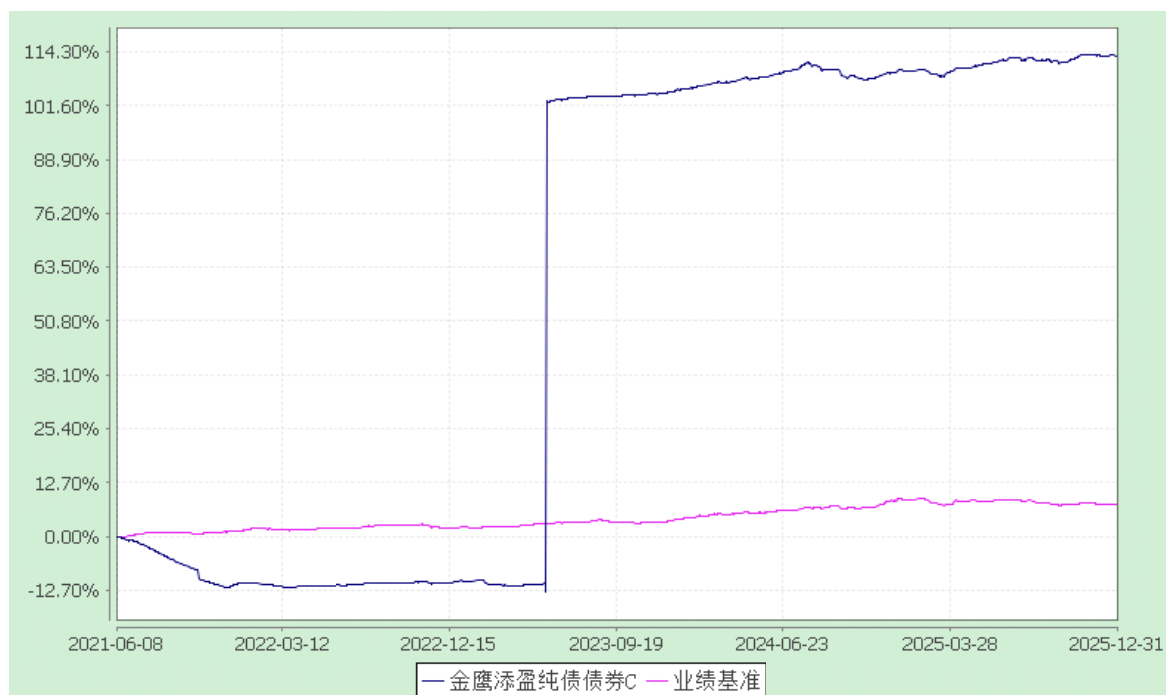
3.2.2 自基金合同生效以来基金累计净值增长率变动及其与同期业绩比较基准收益率变动的比较

金鹰添盈纯债债券型证券投资基金  
累计净值增长率与业绩比较基准收益率的历史走势对比图  
(2017 年 1 月 11 日至 2025 年 12 月 31 日)

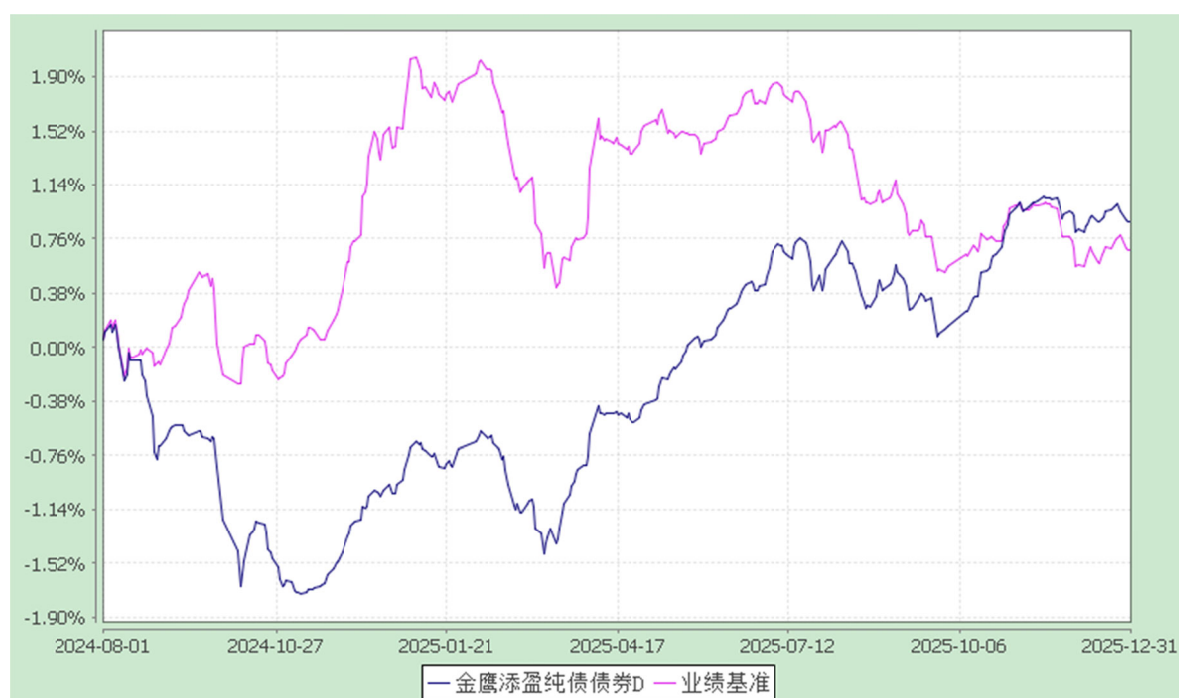
金鹰添盈纯债债券 A



金鹰添盈纯债债券 C



### 金鹰添盈纯债债券 D



### 金鹰添盈纯债债券 E



注：1、本基金的业绩比较基准是：中债综合（全价）指数收益率\*80%+一年定期存款利率（税后）\*20%；

2、本基金自 2021 年 6 月 8 日起增设 C 类基金份额，C 类基金份额首次确认日为 2021 年 6 月 9 日；

3、本基金自 2024 年 8 月 1 日起增设 D、E 类基金份额，D、E 类基金份额首次确认日为 2024 年 8 月 2 日。

§ 4 管理人报告

4.1 基金经理（或基金经理小组）简介

姓名	职务	任本基金的基金 经理期限		证券 从业 年限	说明
		任职 日期	离任 日期		
陈双双	本基金的基金经理	2022-07-27	-	9	陈双双女士，中南财经政法大学经济学硕士。2016 年 7 月加入金鹰基金管理有限公司，曾任交易员、基金经理助理，现任固定收益部基金经理。
邹卫	本基金的基金经理，公司固定收益研究部总经理	2024-06-15	-	14	邹卫先生，西南财经大学经济学硕士。历任中信证券华



					南股份有限公司研究员, 广州广证恒生市场研究有限公司研究员, 中信证券华南股份有限公司资产管理部投资经理, 金鹰基金管理有限公司风险管理部副总监, 广州金鹰资产管理有限公司总经理助理。2017 年 12 月加入金鹰基金管理有限公司, 历任固定收益研究部总经理、特定资产投资管理部总经理、投资经理, 现任固定收益研究部总经理、基金经理。
--	--	--	--	--	---

注：1、基金的首任基金经理，其“任职日期”为基金合同生效日，“离任日期”为根据公司决定确定的解聘日期；对此后的非首任基金经理，“任职日期”和“离任日期”分别指根据公司决定确定的聘任日期和解聘日期；

2、证券从业的含义遵从《证券投资基金经营机构董事、监事、高级管理人员及从业人员监督管理办法》的相关规定。

#### 4.2 管理人对报告期内本基金运作合规守信情况的说明

本报告期内，本基金管理人严格遵守《证券投资基金法》和其他有关法律法规及其各项实施准则、本基金基金合同等法律文件的规定，本着诚实信用、勤勉尽责的原则管理和运用基金资产，在严格控制风险的基础上，为基金份额持有人谋求最大利益。本报告期内，基金运作合法合规，无出现重大违法违规或违反基金合同的行为，无损害基金份额持有人利益的行为。

#### 4.3 公平交易专项说明

##### 4.3.1 公平交易制度的执行情况

报告期内，公司严格执行证监会《证券投资基金管理公司公平交易制度指导意见》和公司内部公平交易制度，各投资组合按投资管理制度和流程独立决策，并在获得投资信息、投资建议和实施投资决策方面享有公平的机会。

公司通过规范的投资交易流程、完善的权限管理机制、有效的交易控制制度，确保公平交易的实施。同时通过投资交易系统内的公平交易功能执行交易，不断强化事后监控分析，以尽可能确保公平对待各投资组合。

报告期，公司对不同时间窗下（日内、3 日内、5 日内）公司管理的不同投资组

合同向交易的交易价差进行分析，未发现违反公平交易制度的异常行为。

#### 4.3.2 异常交易行为的专项说明

本报告期内，公司旗下所有投资组合参与的交易所公开竞价交易中，未出现同日反向交易成交较少的单边交易量超过该证券当日成交量的 5% 的情况。

本报告期内，未发现本基金有可能导致不公平交易和利益输送的异常交易。

### 4.4 报告期内基金的投资策略和业绩表现说明

#### 4.4.1 报告期内基金投资策略和运作分析

回顾 2025 年四季度，在政策导向、监管变化和机构行为共同作用下，债券市场呈现震荡且分化格局，期限利差进一步走阔。具体来看，10 月贸易冲突升温推升避险情绪，股市宽幅震荡，债市表现偏强；下旬受公募基金销售费用新规（征求意见稿）预期扰动，债市承压；月末央行宣布重启国债买卖操作，带动债券收益率快速下行。11 月央行买债规模不及预期，叠加销售费用新规传言反复扰动、年末银行考核约束以及机构兑现利润诉求，债基遭遇大额赎回，引发负反馈，长债调整；同期债务展期事件，进一步压制市场情绪。12 月中央经济会议落地后，降准降息预期升温推动债市做多热情，而超长端受明年供需矛盾、股债跷跷板等影响，维持高位震荡。信用债在四季度受益于摊余成本法债基集中到期和流动性合理充裕，中高等级、中短期限配置需求旺盛，收益率明显下行。

操作方面，本基金在报告期内根据对债券市场判断灵活调整组合久期和杠杆，操作上更加注重风险控制和资产配置的灵活性，在严控风险和保持较好的流动性前提下，努力为持有人创造稳定收益。

#### 4.4.2 报告期内基金的业绩表现

截至本报告期末，本基金 A 类基金份额净值为 1.0288 元，本报告期份额净值增长率为 0.72%，同期业绩比较基准增长率为 0.11%；C 类基金份额净值为 1.0331 元，本报告期份额净值增长率为 0.75%，同期业绩比较基准增长率为 0.11%；D 类基金份额净值为 1.0280 元，本报告期份额净值增长率为 0.73%，同期业绩比较基准增长率为 0.11%；E 类基金份额净值为 1.0263 元，本报告期份额净值增长率为 0.66%，同期业绩比较基准增长率为 0.11%。

### 4.5 报告期内基金持有人数或基金资产净值预警说明

本报告期无应说明预警事项。

## § 5 投资组合报告

### 5.1 报告期末基金资产组合情况

序号	项目	金额(元)	占基金总资产的比例(%)
1	权益投资	-	-
	其中：股票	-	-
2	固定收益投资	401,488,405.34	97.89
	其中：债券	401,488,405.34	97.89
	资产支持证券	-	-
3	贵金属投资	-	-
4	金融衍生品投资	-	-
5	买入返售金融资产	-	-
	其中：买断式回购的买入返售金融资产	-	-
6	银行存款和结算备付金合计	4,832,785.66	1.18
7	其他资产	3,835,209.72	0.94
8	合计	410,156,400.72	100.00

注：其他资产包括：交易保证金、应收利息、应收证券清算款、其他应收款、应收申购款、待摊费用。

### 5.2 报告期末按行业分类的股票投资组合

#### 5.2.1 报告期末按行业分类的境内股票投资组合

本基金本报告期末未持有股票。

#### 5.2.2 报告期末按行业分类的港股通投资股票投资组合

本基金本报告期末未持有通过港股通投资的股票。

### 5.3 期末按公允价值占基金资产净值比例大小排序的股票投资明细

#### 5.3.1 报告期末按公允价值占基金资产净值比例大小排序的前十名股票投资明细

本基金本报告期末未持有股票。

## 5.4 报告期末按债券品种分类的债券投资组合

序号	债券品种	公允价值(元)	占基金资产净值比例(%)
1	国家债券	501,624.52	0.13
2	央行票据	-	-
3	金融债券	175,816,806.58	44.91
	其中：政策性金融债	20,112,301.37	5.14
4	企业债券	71,440,387.39	18.25
5	企业短期融资券	-	-
6	中期票据	153,729,586.85	39.27
7	可转债（可交换债）	-	-
8	同业存单	-	-
9	其他	-	-
10	合计	401,488,405.34	102.56

## 5.5 报告期末按公允价值占基金资产净值比例大小排序的前五名债券投资明细

序号	债券代码	债券名称	数量（张）	公允价值(元)	占基金资产净值比例（%）
1	092200009	22 农行二级资本债 02B	300,000.00	32,025,616.44	8.18
2	232400013	24 渤海银行二级资本债 01	300,000.00	31,014,627.95	7.92
3	242333	25 云信 01	300,000.00	30,732,082.19	7.85
4	102580559	25 科学广州 MTN001	300,000.00	30,701,789.59	7.84
5	524106	25 西部 01	300,000.00	30,437,723.84	7.78

## 5.6 报告期末按公允价值占基金资产净值比例大小排序的前十名资产支持证券投资明细

本基金本报告期末未持有资产支持证券。

## 5.7 报告期末按公允价值占基金资产净值比例大小排序的前五名贵金属投资明细

本基金本报告期末未持有贵金属。

**5.8 报告期末按公允价值占基金资产净值比例大小排序的前五名权证投资明细**

本基金本报告期末未持有权证。

**5.9 报告期末本基金投资的股指期货交易情况说明**

无。

**5.10 报告期末本基金投资的国债期货交易情况说明****5.10.1 本期国债期货投资政策**

无。

**5.10.2 报告期末本基金投资的国债期货持仓和损益明细**

本基金本报告期末未持有国债期货。

**5.11 投资组合报告附注**

5.11.1 本基金投资的前十名证券的发行主体之一的中国农业银行股份有限公司在报告编制日前一年内曾受到国家金融监督管理总局、中国人民银行的处罚。该证券的投资符合本基金管理人内部投资决策。

本基金投资的前十名证券的发行主体之一的中国银行股份有限公司在报告编制日前一年内曾受到国家金融监督管理总局的处罚。该证券的投资符合本基金管理人内部投资决策。

除上述主体外，基金管理人未发现本基金投资的前十名证券的发行主体出现本期被监管部门立案调查，或在报告编制日前一年内受到公开谴责、处罚的情形。

5.11.2 本基金本报告期没有投资股票，因此不存在投资的前十名股票超出基金合同规定的备选股票库情况。

**5.11.3 其他资产构成**

序号	名称	金额(元)
1	存出保证金	9,470.02
2	应收证券清算款	3,697,637.26
3	应收股利	-
4	应收利息	-
5	应收申购款	128,102.44
6	其他应收款	-
7	待摊费用	-

8	其他	-
9	合计	3,835,209.72

#### 5.11.4 报告期末持有的处于转股期的可转换债券明细

本基金本报告期末未持有处于转股期的可转换债券。

#### 5.11.5 报告期末前十名股票中存在流通受限情况的说明

本基金本报告期末未持有股票。

#### 5.11.6 投资组合报告附注的其他文字描述部分

由于四舍五入的原因，分项之和与合计项之间可能存在尾差。

### § 6 开放式基金份额变动

单位：份

项目	金鹰添盈纯 债债券A	金鹰添盈纯 债债券C	金鹰添盈纯 债债券D	金鹰添盈纯 债债券E
本报告期期初基金 份额总额	248,662,585. 36	117,692,345.8 4	43,949,424.26	9,788,113.94
报告期期间基金总 申购份额	9,113,325.56	260,496,048.5 0	19,479,231.91	1.96
减：报告期期间基 金总赎回份额	61,426,279.8 5	256,934,666.3 7	1,000,000.00	9,786,651.01
报告期期间基金拆 分变动份额	-	-	-	-
本报告期期末基金 份额总额	196,349,631. 07	121,253,727.9 7	62,428,656.17	1,464.89

### § 7 基金管理人运用固有资金投资本基金情况

#### 7.1 基金管理人持有本基金份额变动情况

基金管理人未运用固有资金投资本基金。

#### 7.2 基金管理人运用固有资金投资本基金交易明细

无。

§ 8 报告期末发起式基金发起资金持有份额情况

本基金非发起式基金。

§ 9 影响投资者决策的其他重要信息

9.1 报告期内单一投资者持有基金份额比例达到或超过20%的情况

投资者类别	报告期内持有基金份额变化情况					报告期末持有基金情况	
	序号	持有基金份额比例达到或者超过20%的时间区间	期初份额	申购份额	赎回份额	持有份额	份额占比
机构	1	20251001-20251024,20251127-20251231	89,825,421.75	0.00	0.00	89,825,421.75	23.64 %
产品特有风险							
<p>本基金在报告期内，存在报告期间单一投资者持有基金份额达到或超过20%的情形，可能会存在以下风险：</p> <p>1）基金净值大幅波动的风险：当持有基金份额占比较高的基金份额持有人大量赎回本基金时，基金为支付赎回款项而卖出所持有的证券，可能造成证券价格波动，导致本基金的收益水平发生波动。同时，因巨额赎回、份额净值小数保留位数与方式、管理费及托管费等费用计提等原因，可能会导致基金份额净值出现大幅波动；</p> <p>2）巨额赎回的风险：当持有基金份额占比较高的基金份额持有人大量赎回本基金时，可能触发本基金巨额赎回条款，基金份额持有人将可能无法及时赎回所持有的全部基金份额；</p> <p>3）流动性风险：当持有基金份额占比较高的基金份额持有人大量赎回本基金时，可能导致本基金的流动性风险；</p> <p>4）基金提前终止、转型或与其他基金合并的风险：当持有基金份额占比较高的基金份额持有人大量赎回本基金时，可能导致在其赎回后本基金出现连续六十个工作日基金资产净值低于5000万元，可能导致本基金面临转换运作方式、与其他基金合并或者终止基金合同等情形。</p> <p>5）基金规模过小导致的风险：当持有基金份额占比较高的基金份额持有人大量赎回本基金时，可能导致基金规模过小。基金可能会面临投资银行间债券、交易所债券时交易困难的情形。</p> <p>6）份额占比较高的投资者申购申请被拒绝的风险：当某一基金份额持有人所持有的基金份额达到或超过本基金总份额的50%时，本基金管理人将不再接受该持有人对本基金基金份额提出的申购及转换转入申请。在其他基金份额持有人赎回基金份额导致某一基金份额持有人所持有的基金份额达到或超过本基金总份额50%的情况下，该基金份额持有人将面临所提出的对本基金基金份额的申购及转换转入申请被拒绝的风险。如果投资人某笔申购或转换转入申请导致其持有本基金基金份额达到或超过本基金规模的50%，该笔申购或转换转入申请可能被确认失败。</p>							

## 9.2 影响投资者决策的其他重要信息

无。

## § 10 备查文件目录

### 10.1 备查文件目录

- 1、中国证监会注册的金鹰添盈纯债债券型证券投资基金发行及募集的文件。
- 2、《金鹰添盈纯债债券型证券投资基金基金合同》。
- 3、《金鹰添盈纯债债券型证券投资基金托管协议》。
- 4、金鹰基金管理有限公司批准成立批件、营业执照、公司章程。
- 5、基金托管人业务资格批件和营业执照。

### 10.2 存放地点

广东省广州市天河区珠江东路 28 号越秀金融大厦 30 层

### 10.3 查阅方式

投资者可在营业时间免费查阅或按工本费购买复印件，也可登录本基金管理人网站查阅，本基金管理人网址：<http://www.gefund.com.cn>。

投资者对本报告书如有疑问，可咨询本基金管理人客户服务中心，客户服务中心电话：4006-135-888 或 020-83936180。

金鹰基金管理有限公司  
二〇二六年一月二十二日