

**金鹰元禧混合型证券投资基金**  
**(原金鹰保本混合型证券投资基金转型)**  
**2017年年度报告摘要**  
**2017年12月31日**

基金管理人：金鹰基金管理有限公司

基金托管人：中国工商银行股份有限公司

送出日期：二〇一八年三月二十八日

## §1 重要提示

### 1.1 重要提示

基金管理人的董事会、董事保证本报告所载资料不存在虚假记载、误导性陈述或重大遗漏，并对其内容的真实性、准确性和完整性承担个别及连带的法律责任。本年度报告已经三分之二以上独立董事签字同意，并由董事长签发。

基金托管人中国工商银行股份有限公司根据本基金合同规定，于 2018 年 3 月 27 日复核了本报告中的财务指标、净值表现、利润分配情况、财务会计报告、投资组合报告等内容，保证复核内容不存在虚假记载、误导性陈述或者重大遗漏。

基金管理人承诺以诚实信用、勤勉尽责的原则管理和运用基金资产，但不保证基金一定盈利。

基金的过往业绩并不代表其未来表现。投资有风险，投资者在作出投资决策前应仔细阅读本基金的招募说明书及其更新。

本年度报告摘要摘自年度报告正文，投资者欲了解详细内容，应阅读年度报告正文。

本报告期自 2017 年 6 月 27 日起至 12 月 31 日止。

## §2 基金简介

### 2.1 基金基本情况

#### 2.1.1 金鹰元禧混合型证券投资基金

基金名称	金鹰元禧混合型证券投资基金	
基金简称	金鹰元禧混合	
基金主代码	210006	
交易代码	210006	
基金运作方式	契约型开放式	
基金合同生效日	2017年6月27日	
基金管理人	金鹰基金管理有限公司	
基金托管人	中国工商银行股份有限公司	
报告期末基金份额总额	45,649,832.12 份	
基金合同存续期	不定期	
下属分级基金的基金简称	金鹰元禧混合 A	金鹰元禧混合 C
下属分级基金的交易代码	210006	002425
报告期末下属分级基金的份额总额	29,260,772.05 份	16,389,060.07 份

#### 2.1.2 金鹰保本混合型证券投资基金

基金名称	金鹰保本混合型证券投资基金	
基金简称	金鹰保本混合	
基金主代码	210006	
交易代码	210006	
基金运作方式	契约型开放式	
基金合同生效日	2011年5月17日	
基金管理人	金鹰基金管理有限公司	
基金托管人	中国工商银行股份有限公司	
报告期末基金份额总额	64,986,967.84 份	
基金合同存续期	不定期	

下属分级基金的基金简称	金鹰保本混合 A	金鹰保本混合 C
下属分级基金的交易代码	210006	002425
报告期末下属分级基金的份额总额	35,409,225.15 份	29,577,742.69 份

## 2.2 基金产品说明

### 2.2.1 金鹰元禧混合型证券投资基金

投资目标	本基金在有效控制风险的前提下，力争使基金份额持有人获得超额收益与长期资本增值。
投资策略	本基金在投资组合管理过程中采取主动投资方法，通过数量化方法严格控制风险，并通过有效的资产配置策略，动态调整安全资产和风险资产的投资比例，注重风险与收益的平衡，力争实现基金资产长期稳健增值。
业绩比较基准	沪深 300 指数收益率×20% + 中债总财富(总值)指数收益率×80%
风险收益特征	本基金为混合型证券投资基金，其预期收益和风险水平低于股票型基金，高于债券型基金和货币市场基金。

### 2.2.2 金鹰保本混合型证券投资基金

投资目标	采用改进的固定比例组合保险策略（CPPI），引入收益锁定机制，在严格控制投资风险、保证本金安全的基础上，力争在保本期结束时，实现基金资产的稳健增值。
投资策略	<p>本基金的保本策略为改进的固定比例组合保险策略（CPPI），是本基金投资运作过程中的核心策略；投资策略采用“自上而下”的投资视角，根据宏观经济与资本市场运行状况、固定收益类与权益类资产风险收益特性、基金净资产、价值底线，定性分析与定量分析并用，灵活动态地选取适当的风险乘数，以期对固定收益类与权益类资产之间的配置额进行优化调节，力争在确保本金安全的前提下，获取投资收益。</p> <p>本基金的股票、权证占基金资产净值的比例为 0%~40%，其中，权证投资的比例范围占基金资产净值的 0%~3%；债券、资产支持证券、货币市场工具、现金以及法律法规或中国证监会允许基金投资的其他金融工具占基金资产净值的 60%~100%，其中，现金或到期日在一年以内的政府债券不低于基金资产净值的 5%；此外，在基金合同和法律法规的允</p>

	许范围内，本基金将积极参与一级市场新股、新债的申购。
业绩比较基准	3 年期银行定期存款利率（税后）。
风险收益特征	本基金为积极配置的保本混合型基金，属于证券投资基金当中的低风险品种，其长期平均风险与预期收益率低于股票型基金、非保本的混合型基金，但高于货币市场基金。

### 2.3 基金管理人和基金托管人

项目		基金管理人	基金托管人
名称		金鹰基金管理有限公司	中国工商银行股份有限公司
信息披露 负责人	姓名	李云亮	郭明
	联系电话	010-59944986	010-66105799
	电子邮箱	csmail@gefund.com.cn	custody@icbc.com.cn
客户服务电话		4006135888,020-83936180	95588
传真		020-83282856	010-66105798

### 2.4 信息披露方式

登载基金年度报告摘要的管理人互联网网址	<a href="http://www.gefund.com.cn">http://www.gefund.com.cn</a>
基金年度报告备置地点	广州市天河区珠江东路 28 号越秀金融大厦 30 层

## §3 主要财务指标、基金净值表现及利润分配情况

### 3.1 主要会计数据和财务指标

#### 3.1.1 金鹰元禧混合型证券投资基金

金额单位：人民币元

3.1.1.1 期间数据和指标	报告期 2017 年 6 月 27 日至 2017 年 12 月 31 日	
	金鹰元禧混合 A	金鹰元禧混合 C
本期已实现收益	190,486.22	233,971.50
本期利润	-734,994.13	-307,255.48

加权平均基金份额本期利润	-0.0231	-0.0130
本期加权平均净值利润率	-2.05%	-1.15%
本期基金份额净值增长率	-2.40%	-2.36%
<b>3.1.1.2 期末数据和指标</b>	<b>2017 年末</b>	
	金鹰元禧混合 A	金鹰元禧混合 C
期末可供分配利润	5,557,828.89	1,533,647.61
期末可供分配基金份额利润	0.1899	0.0936
期末基金资产净值	31,930,744.96	17,922,707.68
期末基金份额净值	1.0912	1.0936
<b>3.1.1.3 累计期末指标</b>	<b>2017 年末</b>	
	金鹰元禧混合 A	金鹰元禧混合 C
基金份额累计净值增长率	28.10%	58.84%

注：1、本期已实现收益指基金本期利息收入、投资收益、其他收入（不含公允价值变动收益）扣除相关费用后的余额，本期利润为本期已实现收益加上本期公允价值变动收益；

2、上述基金业绩指标不包括持有人认购或交易基金的各项费用，计入费用后实际收益水平要低于所列数字；

3、期末可供分配利润，指期末资产负债表中未分配利润与未分配利润中已实现部分的孰低数（为期末余额，不是当期发生数）。

### 3.1.2 金鹰保本混合型证券投资基金

金额单位：人民币元

3.1.2.1 期间数据和指标	报告期 2017 年 1 月 1 日至 2017 年 6 月 26 日		2016 年		2015 年	
	金鹰保本混合 A	金鹰保本混合 C	金鹰保本混合 A	金鹰保本混合 C	金鹰保本混合 A	金鹰保本混合 C
本期已实现收益	567,407.38	2,716,537.47	769,038.62	7,444,751.72	-413,565.32	-

本期利润	403,761.88	4,235,843.96	-4,774.80	5,539,976.73	469,455.23	-
加权平均基金份额本期利润	0.0093	0.0388	-0.0001	0.0576	0.0058	-
本期加权平均净值利润率	0.84%	3.47%	-0.01%	3.76%	0.53%	-
本期基金份额净值增长率	0.72%	0.81%	0.35%	61.37%	12.32%	-
3.1.2.2 期末数据和指标	报告期末(2017年6月26日)		2016年末		2015年末	
	金鹰保本混合A	金鹰保本混合C	金鹰保本混合A	金鹰保本混合C	金鹰保本混合A	金鹰保本混合C
期末可供分配利润	6,563,512.48	3,551,018.99	7,226,457.74	80,006,216.90	9,945,977.97	-
期末可供分配基金份额利润	0.1854	0.1201	0.1725	0.1105	0.1955	-
期末基金资产净值	39,585,281.85	33,128,761.68	46,514,725.17	803,924,835.64	58,482,120.10	-
期末基金份额	1.1179	1.1201	1.1100	1.1110	1.1490	-

净值						
3.1.2.3 累计期末指标	报告期末(2017年6月26日)		2016年末		2015年末	
	金鹰保本混合 A	金鹰保本混合 C	金鹰保本混合 A	金鹰保本混合 C	金鹰保本混合 A	金鹰保本混合 C
基金份额累计净值增长率	31.24%	62.68%	30.30%	61.37%	29.84%	-

### 3.2 基金净值表现

#### 3.2.1 金鹰元禧混合型证券投资基金

##### 3.2.1.1 基金份额净值增长率及其与同期业绩比较基准收益率的比较

阶段	份额净值增长率①	份额净值增长率标准差②	业绩比较基准收益率③	业绩比较基准收益率标准差④	①-③	②-④
过去三个月	-3.77%	0.19%	0.32%	0.17%	-4.09%	0.02%
过去六个月	-2.44%	0.20%	1.52%	0.14%	-3.96%	0.06%
自基金合同生效起至今	-2.40%	0.19%	1.56%	0.14%	-3.96%	0.05%

金鹰元禧混合 C:

阶段	份额净值增长率①	份额净值增长率标准差②	业绩比较基准收益率③	业绩比较基准收益率标准差④	①-③	②-④
过去三个月	-3.73%	0.19%	0.32%	0.17%	-4.05%	0.02%
过去六个月	-2.41%	0.20%	1.52%	0.14%	-3.93%	0.06%
自基金合同生效起至今	-2.36%	0.19%	1.56%	0.14%	-3.92%	0.05%

注: 本基金的业绩比较基准是: 沪深 300 指数收益率×20% + 中债总财富(总值)指数收益率×80%。

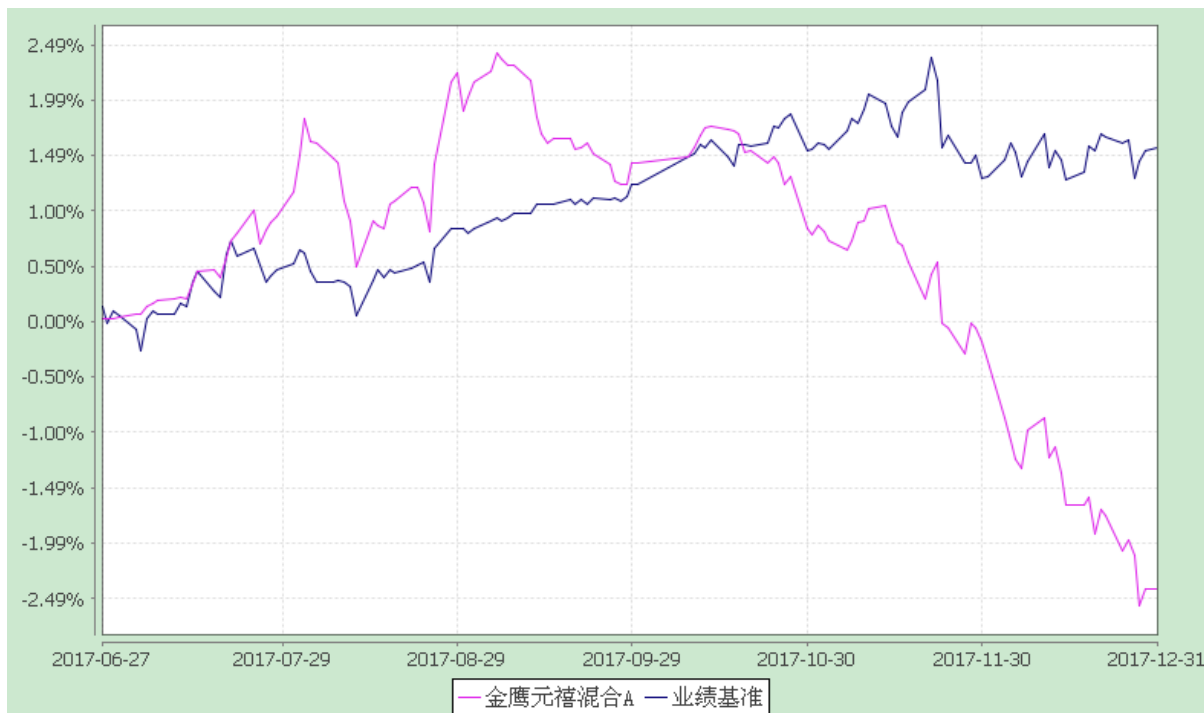
##### 3.2.1.2 自基金转型以来基金份额累计净值增长率变动及其与同期业绩比较基准收益率变动的比较



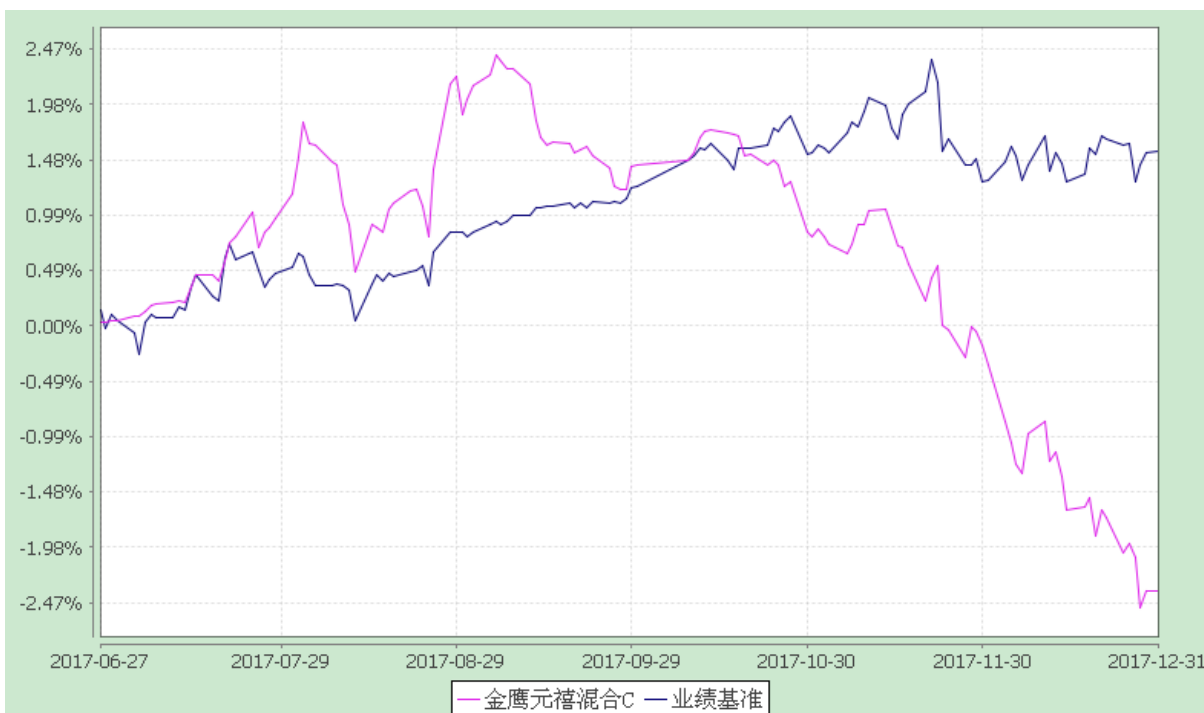
### 金鹰元禧混合型证券投资基金

自基金转型以来份额累计净值增长率与业绩比较基准收益率的历史走势对比图  
(2017 年 6 月 27 日至 2017 年 12 月 31 日)

#### 1、金鹰元禧混合 A



#### 2、金鹰元禧混合 C



注:

1、金鹰保本混合型证券投资基金于 2011 年 5 月 16 日成立，自 2017 年 6 月 27 日起转型为金鹰

元禧混合型证券投资基金。

2、截至本报告期末，各项投资比例符合基金合同的约定。

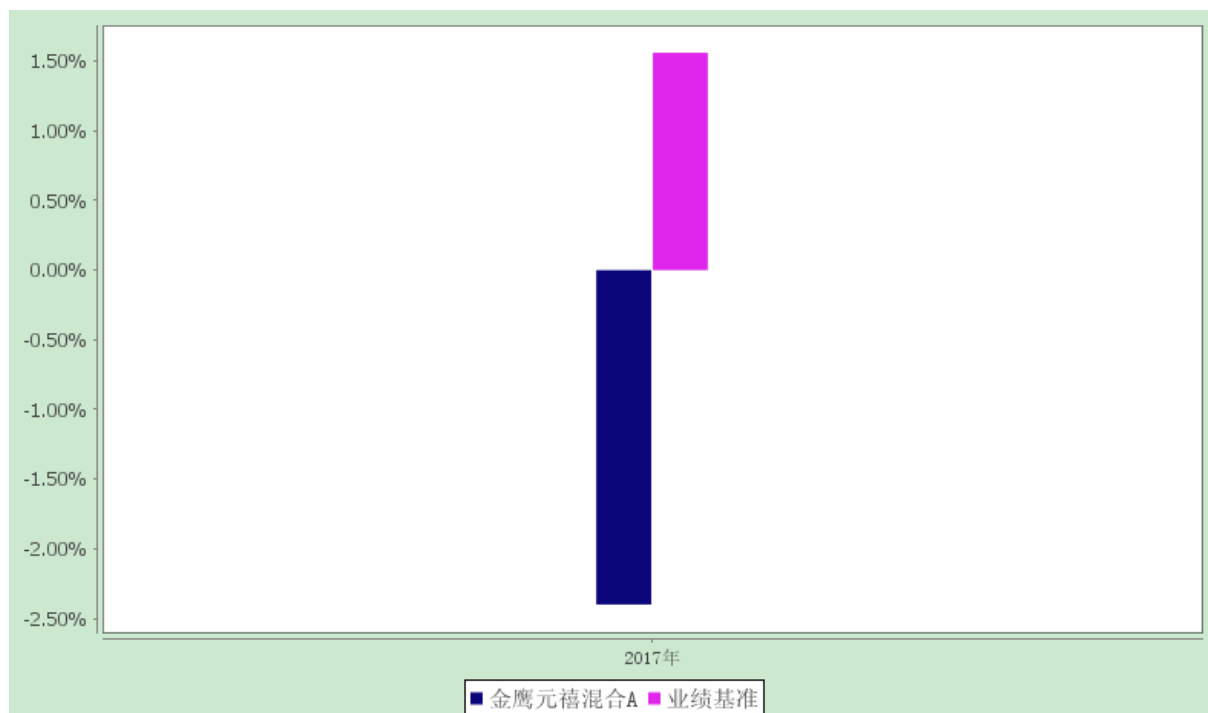
3、本基金的业绩比较基准是：沪深 300 指数收益率×20% + 中债总财富(总值)指数收益率×80%。

### 3.2.1.3 自基金转型以来基金每年净值增长率及其与同期业绩比较基准收益率的比较

#### 金鹰元禧混合型证券投资基金

自基金转型以来净值增长率与业绩比较基准收益率的柱形对比图

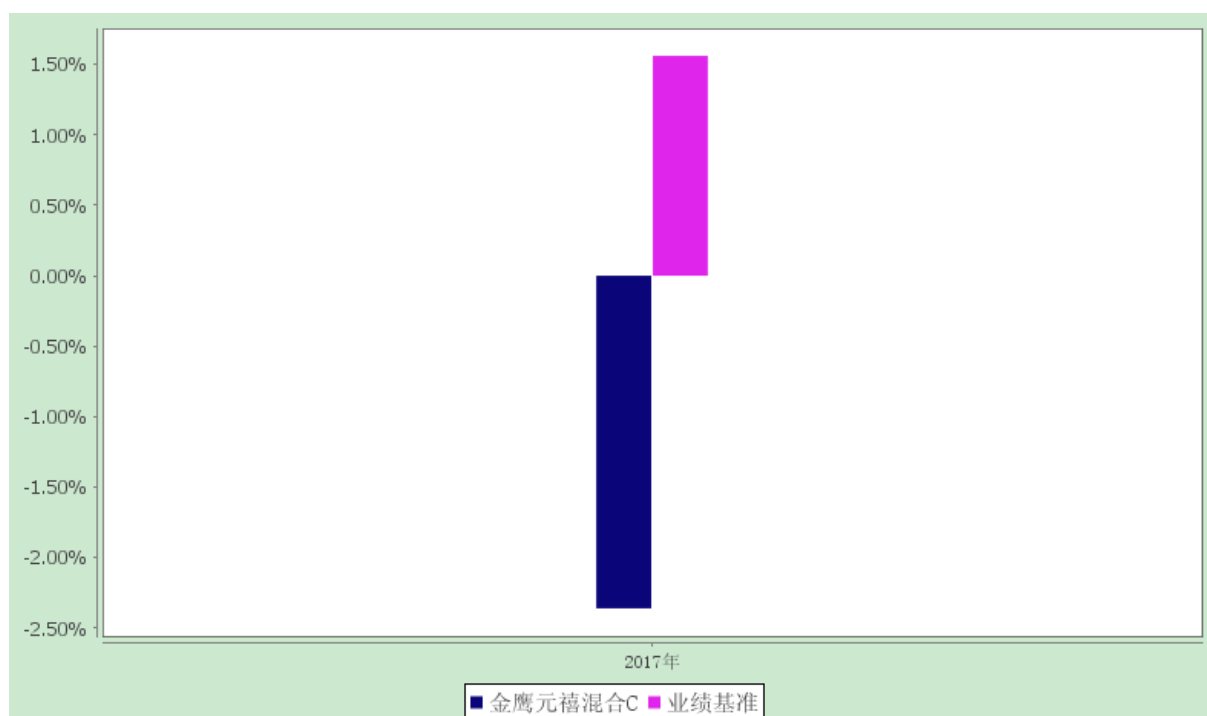
#### 1、金鹰元禧混合 A



注：

1、金鹰保本混合型证券投资基金于 2011 年 5 月 16 日成立，自 2017 年 6 月 27 日起转型为金鹰元禧混合型证券投资基金。

#### 2、金鹰元禧混合 C



注：

1、金鹰保本混合型证券投资基金于 2011 年 5 月 16 日成立，自 2017 年 6 月 27 日起转型金鹰元禧混合型证券投资基金。

### 3.2.2 金鹰保本混合型证券投资基金

#### 3.2.2.1 基金份额净值增长率及其与同期业绩比较基准收益率的比较

阶段	份额净值增长率①	份额净值增长率标准差②	业绩比较基准收益率③	业绩比较基准收益率标准差④	①—③	②—④
过去三个月	0.99%	0.06%	0.72%	0.01%	0.27%	0.05%
过去六个月	0.99%	0.11%	1.40%	0.01%	-0.41%	0.10%
过去一年	2.42%	0.13%	2.84%	0.01%	-0.42%	0.12%
过去三年	16.14%	0.23%	10.24%	0.01%	5.90%	0.22%
过去五年	24.16%	0.20%	20.17%	0.01%	3.99%	0.19%
自基金合同生效起至今	31.24%	0.18%	27.09%	0.01%	4.15%	0.17%

注：

- 1、转型前，“过去三个月”计算期间为 2017 年 3 月 27 日至 2017 年 6 月 26 日
- 2、转型前，“过去六个月”计算期间为 2016 年 12 月 27 日至 2017 年 6 月 26 日
- 3、转型前，“过去一年”计算期间为 2016 年 6 月 27 日至 2017 年 6 月 26 日

- 4、转型前，“过去三年”计算期间为 2014 年 6 月 27 日至 2017 年 6 月 26 日
- 5、转型前，“过去五年”计算期间为 2012 年 6 月 27 日至 2017 年 6 月 26 日
- 6、转型前，“自基金合同生效起至今”计算期间为 2011 年 5 月 17 日至 2017 年 6 月 26 日
- 7、转型前本基金的业绩比较基准是：3 年期银行定期存款利率（税后）。

**金鹰保本混合 C：**

阶段	份额净值增长率①	份额净值增长率标准差②	业绩比较基准收益率③	业绩比较基准收益率标准差④	①—③	②—④
过去三个月	0.72%	0.03%	0.72%	0.01%	0.00%	0.02%
过去六个月	1.36%	0.11%	1.40%	0.01%	-0.04%	0.10%
过去一年	61.71%	3.68%	2.84%	0.01%	58.87%	3.67%
自基金合同生效起至今	62.68%	3.22%	3.71%	0.01%	58.97%	3.21%

注：

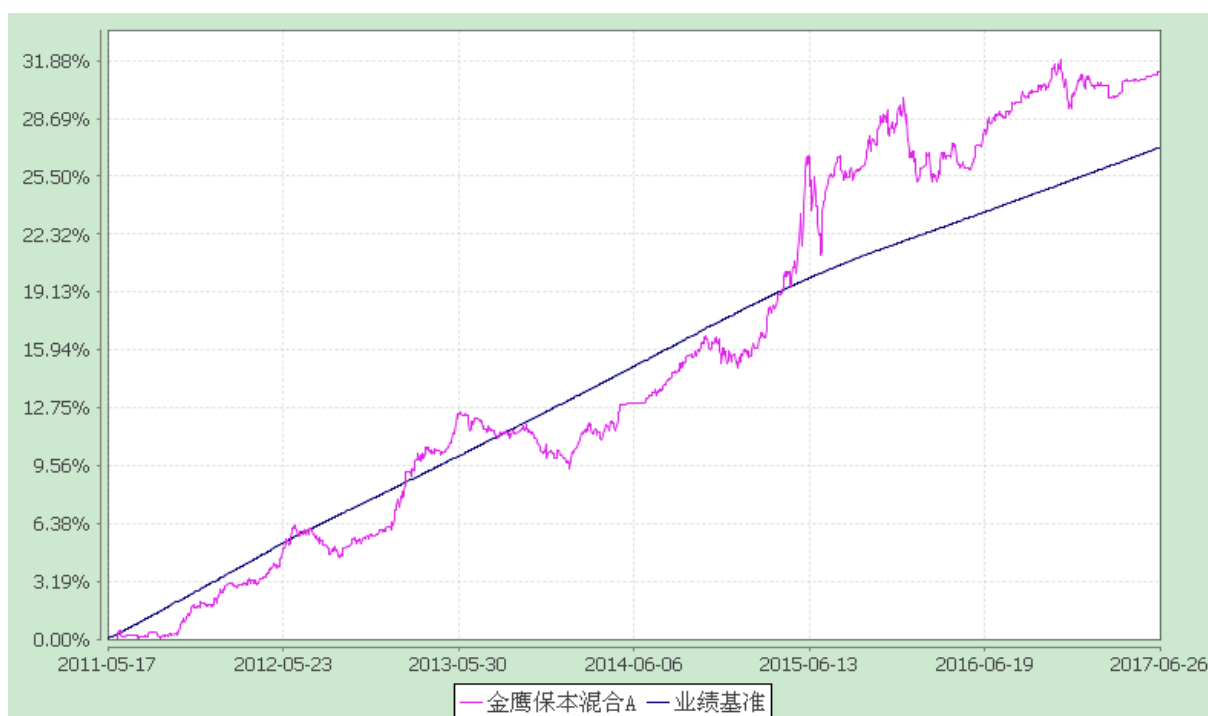
- 1、转型前，“过去三个月”计算期间为 2017 年 3 月 27 日至 2017 年 6 月 26 日
- 2、转型前，“过去六个月”计算期间为 2016 年 12 月 27 日至 2017 年 6 月 26 日
- 3、转型前，“过去一年”计算期间为 2016 年 6 月 27 日至 2017 年 6 月 26 日
- 4、转型前，“自基金合同生效起至今”计算期间为 2016 年 3 月 7 日至 2017 年 6 月 26 日
- 5、转型前本基金的业绩比较基准是：3 年期银行定期存款利率（税后）。
- 6、金鹰保本混合型证券投资基金于 2016 年 3 月 7 日成立 C 份额

### 3.2.3 自基金合同生效以来基金份额累计净值增长率变动及其与同期业绩比较基准收益率变动的比较

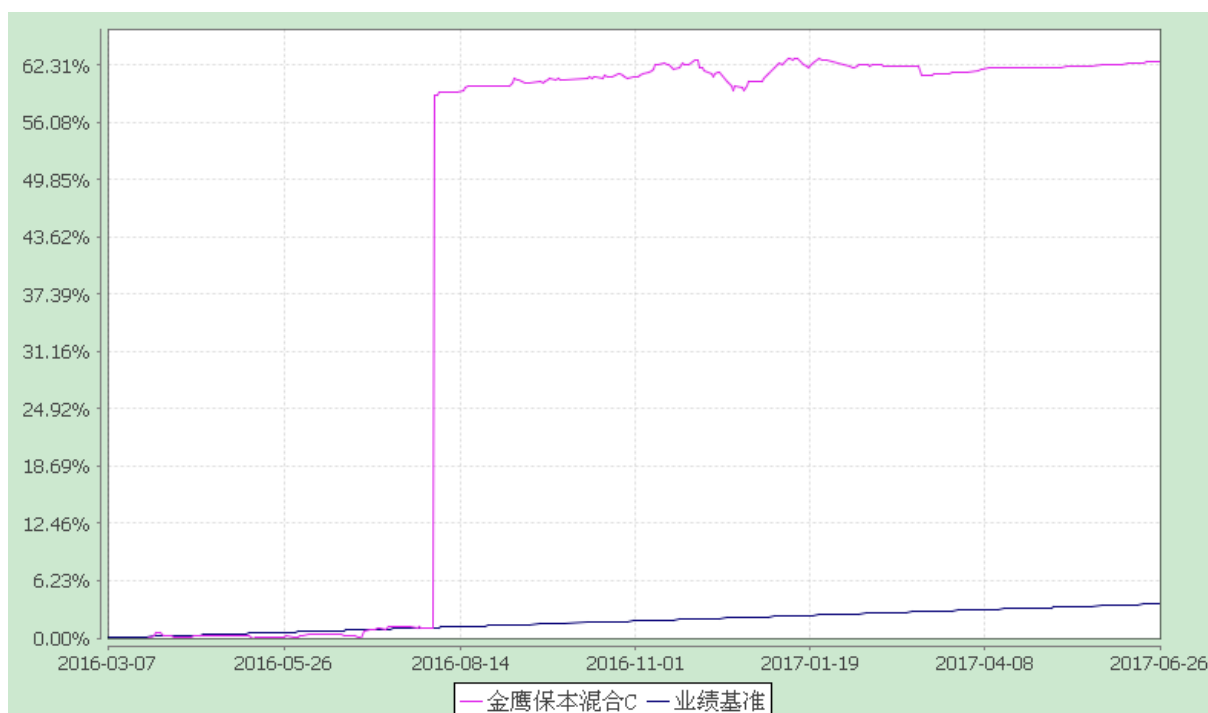
#### 金鹰保本混合型证券投资基金

自基金合同生效以来份额累计净值增长率与业绩比较基准收益率的历史走势对比图  
(2011 年 5 月 17 日至 2017 年 6 月 26 日)

#### 1、金鹰保本混合 A



## 2、金鹰保本混合 C



注：

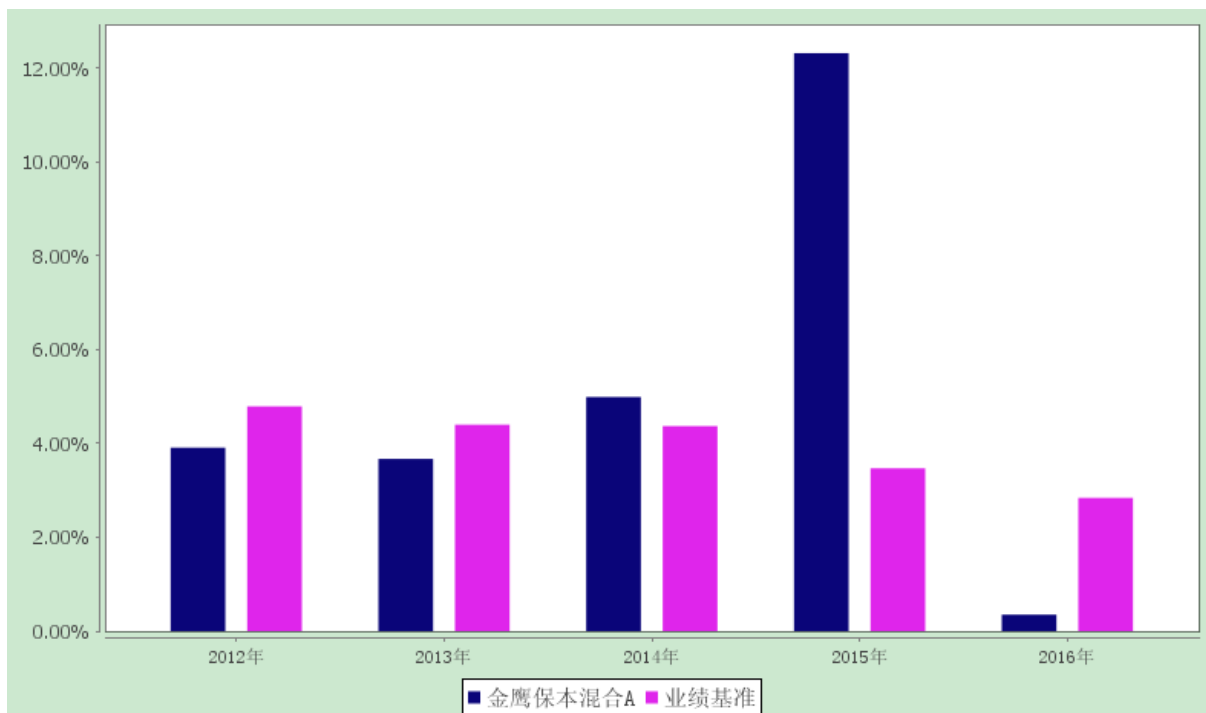
- 1、金鹰保本混合型证券投资基金于 2011 年 5 月 16 日成立，自 2017 年 6 月 27 日起转型金鹰元禧混合型证券投资基金。
- 2、截至 2017 年 6 月 26 日，各项投资比例符合基金合同的约定。
- 3、转型前本基金的业绩比较基准是：3 年期银行定期存款利率（税后）。
- 4、金鹰保本混合型证券投资基金于 2016 年 3 月 7 日成立 C 份额

### 3.2.4 自基金合同生效以来基金每年净值增长率及其与同期业绩比较基准收益率的比较

#### 金鹰保本混合型证券投资基金

自基金合同生效以来净值增长率与业绩比较基准收益率的柱形对比图

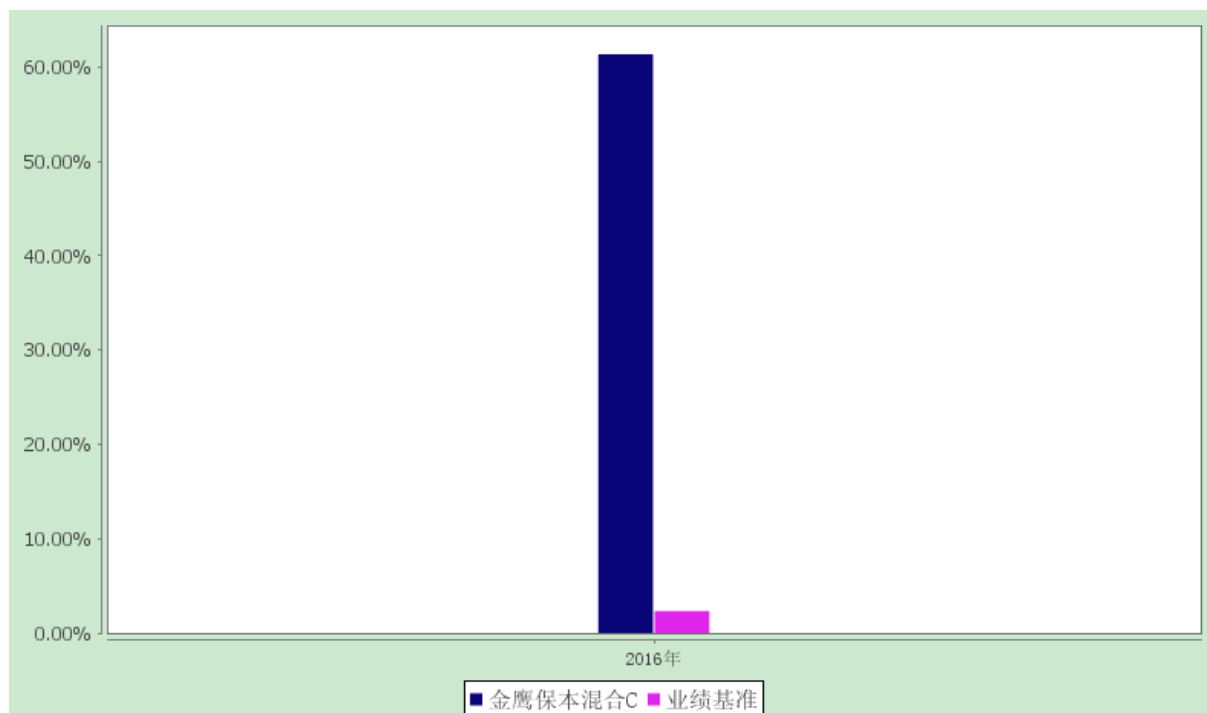
#### 1、金鹰保本混合 A



注：

1、金鹰保本混合型证券投资基金于 2011 年 5 月 16 日成立,自 2017 年 6 月 27 日起转型为本基金，即金鹰元禧混合型证券投资基金。

#### 2、金鹰保本混合 C



注：

1、金鹰保本混合型证券投资基金于 2011 年 5 月 16 日成立，自 2017 年 6 月 27 日起转型为金鹰元禧混合型证券投资基金。

### 3.3 过去三年基金的利润分配情况

#### 3.3.1 金鹰元禧混合型证券投资基金

本基金合同生效日为 2017 年 6 月 27 日，截止本报告期末未进行利润分配。

#### 3.3.2 金鹰保本混合型证券投资基金

##### 1、金鹰保本混合 A：

单位：人民币元

年度	每10份基金份额分红数	现金形式发放总额	再投资形式发放总额	年度利润分配合计	备注
2016	0.430	1,801,820.78	-	1,801,820.78	-
合计	0.430	1,801,820.78	-	1,801,820.78	-

##### 2、金鹰保本混合 C：

单位：人民币元

年度	每10份基金份额分红数	现金形式发放总额	再投资形式发放总额	年度利润分配合计	备注
2016	5.000	562,208,722.13	-	562,208,722.13	-

合计	5.000	562,208,722.13	-	562,208,722.13	-
----	-------	----------------	---	----------------	---

注：本基金过去三年内仅 2016 年进行了利润分配。

## §4 管理人报告

### 4.1 基金管理人及基金经理情况

#### 4.1.1 基金管理人及其管理基金的经验

经中国证监会证监基字[2002]97 号文批准，金鹰基金管理有限公司于 2002 年 12 月 25 日成立，总部设在广州。2011 年 12 月公司获得特定客户资产管理计划业务资格，2013 年 7 月子公司——深圳前海金鹰资产管理有限公司成立。公司下设权益投资部等 18 个一级职能部门以及北京、广州、上海、深圳、成都等 5 个分公司。

“以人为本、互信协作；创新谋变、挑战超越”是金鹰人的核心价值观，在新经营团队的带领下，公司回归投资本源，坚持价值投资为导向，资产规模结构持续优化，不断为投资者创造稳健收益。截至 2017 年 12 月 31 日，公司公募基金规模 447.64 亿元。

#### 4.1.2 基金经理（或基金经理小组）及基金经理助理的简介

姓名	职务	任本基金的基金经理（助理）期限		证券从业年限	说明
		任职日期	离任日期		
戴骏	基金经理	2016-10-22	-	6	戴骏先生，美国密歇根大学金融工程硕士研究生，历任国泰基金管理有限公司基金经理助理、东兴证券股份有限公司债券交易员等职务，2016 年 7 月加入金鹰基金管理有限公司，现任金鹰元盛债券型发起式证券投资基金（LOF）、金鹰元禧混合型证券投资基金、金鹰持久增利债券型证券投资基金（LOF）、金鹰添利中长期信用债债券型证券投资基金、金鹰添瑞中短债债券型证券投资基金基金经理，金鹰鑫益灵活配置混合型证券投资基金等基金的基金经理助理。
倪超	基金经理	2015-08-13	-	8	倪超先生，厦门大学硕士研究生。2009 年 6 月加盟金鹰基金管理有限公司，先后任行业研究员，消



					费品研究小组组长、基金经理助理。现任金鹰行业优势混合型证券投资基金、金鹰元禧混合型证券投资基金、金鹰元禧信用债债券型证券投资基金、金鹰民丰回报定期开放混合型证券投资基金基金经理。
吴德瑄	基金经理	2017-09-30	-	4	吴德瑄先生，曾任广州证券股份有限公司研究员。2015年1月加入金鹰基金管理有限公司，任研究部研究员、基金经理助理、基金经理职务。现任金鹰技术领先灵活配置混合型证券投资基金、金鹰元禧混合型证券投资基金、金鹰元丰债券型证券投资基金、金鹰元安混合型证券投资基金基金经理，金鹰红利价值灵活配置混合型证券投资基金等基金的基金经理助理。

注：1、任职日期和离任日期指公司公告聘任或解聘日期；

2、证券从业的含义遵从行业协会《证券业从业人员资格管理办法》的相关规定。

#### 4.2 管理人对报告期内本基金运作合规守信情况的说明

本报告期内，本基金管理人严格遵守《证券投资基金法》和其他有关法律法规及其各项实施准则，严格遵守本基金的基金合同、托管协议、招募说明书等法律文件的规定，本着诚实信用、勤勉尽责的原则管理和运用基金资产，在严格控制风险的基础上，为基金份额持有人谋求最大利益。

本报告期内，基金运作合法合规，无出现重大违法违规或违反基金合同的行为，无损害基金份额持有人利益的行为。

#### 4.3 管理人对报告期内公平交易情况的专项说明

##### 4.3.1 公平交易制度和控制方法

为了保证本基金管理人管理的不同投资组合得到公平对待，本基金管理人根据《中华人民共和国证券投资基金法》、《证券投资基金管理公司内部控制指导意见》、《证券投资基金管理公司公平交易制度指导意见》，以及公司内控大纲的要求，制定了《金鹰基金管理有限公司公平交易管理规定》并严格执行，从组织架构、岗位设置和业务流程、系统和制度建设、内控措施和信息披露等多方面，确保在投资管理活动中公平对待不同投资组合，杜绝不同投资组合之间进行利益输送，保护投资者合法权益。本基金管理人通过投资交易系统公平交易功能，对不同投资组合进行公平交易事前控制。

同时，本基金管理人引入公平交易分析系统，定期或不定期对公司旗下投资组合在一定期间内买卖相同证券的情况进行监控和分析。

#### 4.3.2 公平交易制度的执行情况

报告期内，公司严格执行证监会《证券投资基金管理公司公平交易制度指导意见》和公司内部公平交易制度，各投资组合按投资管理制度和流程独立决策，并在获得投资信息、投资建议和实施投资决策方面享有公平的机会。公司通过完善交易范围内各类交易的公平交易执行细则、严格的流程控制、持续的技术改进，确保公平交易原则的实现。同时通过投资交易系统内的公平交易功能执行交易，以尽可能确保公平对待各投资组合。

报告期内，公司对连续四个季度期间内、不同时间窗下（日内、3日内、5日内）公司管理的不同投资组合同向交易的交易价差进行分析，未发现违反公平交易制度的异常行为。

#### 4.3.3 异常交易行为的专项说明

本报告期内，公司旗下所有投资组合参与的交易所公开竞价交易中，未出现同日反向交易成交较少的单边交易量超过该证券当日成交量的5%的情况。

本报告期内，未发现本基金有可能导致不公平交易和利益输送的异常交易。

### 4.4 管理人对报告期内基金的投资策略和业绩表现的说明

#### 4.4.1 报告期内基金投资策略和运作分析

回顾2017年的债券市场，整体呈现出震荡上行的走势。从外围环境来看，欧洲包括美国缩表的举动显然对国内造成了连带的影响，同时，美国加息的步伐也带动国内公开市场利率不断提升。就国内来看，从经济层面来看，2017年，整体经济增长符合预期，并没有大幅下滑而货币政策保持平衡，同时2017年也是监管大年，证监会、银监会配合金融去杠杆的目标出台了一系列监管政策。从各个层面上来看，都对债券市场较为利空，整个2017年，10年期国债收益率上行77bp至3.88%，10年期国开债收益率上行112bp至4.82%，整体债券市场表现低迷。回顾2017年的可转债市场，一波三折，股票市场在前5个月震荡，权益类属性较强的转债在震荡市场中持有价值相对于纯债逐渐下降，转债估值逐步被压缩，转债整体小幅下跌。但从5月底开始，金融股价值被压缩到低位，逐步在市场情绪的带动下拉起一波反弹的号角，上证综指持续上涨带动上证转债指数在短短2个月内上涨14%左右，但下半年，伴随着转债市场大幅供给的预期，转债先于股市下跌，估值被大幅压缩，后伴随着股市的整体下挫，转债市场再度下探，一度跌至绝对价值的历史低位，全年来看，转债市场微涨0.6%，全年表现先涨后跌。股票市场方面，A股市场全年小幅上涨，上证综指上涨6.56%；

创业板呈现单边下行状态，下跌 10.67%。市场整体结构分化明显。市场偏好于业绩确定性，并且在政策推动、龙头集中度提升等因素推动下，消费、金融等板块存在较明显的超额收益。

组合运作方面，在债券投资方向上，以短债配合转债的整体配置思路进行操作，债券持仓也因为转债的波动而具备了较强的波动性，但年底的下跌对组合造成了较大的负面影响。股票投资方面，本年度，我们重点配置了有色、钢铁、银行等盈利大幅改善的行业，另外，同时配置了通信、电子等领域。组合整体表现不佳，波动率相对较高。

#### 4.4.2 报告期内基金的业绩表现

截至 2017 年 6 月 26 日，金鹰保本混合型证券投资基金，A 类份额净值为 1.1179 元，报告期内（2017 年 1 月 1 日-2017 年 6 月 26 日）份额净值增长率为 0.72%，同期业绩比较基准增长率为 1.36%；C 类基金份额净值为 1.1201 元，报告期内（2017 年 1 月 1 日-2017 年 6 月 26 日）份额期净值增长率 0.81%，同期业绩比较基准增长率为 1.36%。

截至 2017 年 12 月 31 日，本基金（金鹰元禧混合），A 类份额净值为 1.0912 元，报告期内（2017 年 6 月 27 日-2017 年 12 月 31 日）份额净值增长率为-2.40%，同期业绩比较基准增长率为 1.56%；C 类基金份额净值为 1.0936 元，报告期内（2017 年 6 月 27 日-2017 年 12 月 31 日）份额期净值增长率 -2.36%，同期业绩比较基准增长率为 1.56%。

#### 4.5 管理人对宏观经济、证券市场及行业走势的简要展望

展望 2018 年，从外围环境来看，首先，欧美经济体缩表的进程还将继续，其次，从美国的角度来看，经济复苏的步伐仍将继续，失业率数字大概率也将维持较好的水平，同时，伴随着原油价格的上涨，通胀越来越成为推动加息步伐加快的考量因素，美国在 2018 年加息的速度也可能超出市场的预期。从国内来看，市场较为一致的预期是 2018 年整体经济数据会小幅下行但实体经济仍将会保持韧性，大概率不会出现大幅下滑。同时，配合持续去杠杆策略，央行货币政策也将维持紧平衡的态度，把握好流动性闸门。从监管方面，我们认为，两会之后，整体监管层面还将陆续适时对金融市场进行一定的监管加强，但可能相对于 2017 年，整体监管层面的影响会略微弱化。展望整个 2018 年，我们认为，转债市场存在较为明确的投资机会，首先，从绝对价值角度来讲，转债市场不论是从价格还是估值的角度在年初都处在历史低位，估值向中位数回归的概率较大。其次，从转债市场的发展程度来讲，市场容量在 2018 年开始将有较为明显的扩容，市场流动性逐步变好，这将增大投资群体，增量资金将推动市场的上涨。从历史上来看，现在整体基金的转债持仓仍旧处在较低的水平，故未来增持转债的空间较大。从发行转债的公司动机来讲，我们认为，现在转债的发行公司相

较于以前有更强的促转股意愿，故转债上市后，公司做股价的意愿相对较强故对应转债的上涨空间也较为明显。同时，纵观 2018 年，我们认为宏观经济虽然会小幅向下但韧性仍然较强，股票市场将表现为震荡市，从历史上来看，在震荡市中，转债市场多数情况下跑赢股市，故 2018 年的转债市场有较好的投资价值。股票市场方面，市场整体仍会保持震荡，大幅波动的概率不大。市场仍会以结构性机会为主。同时，金融监管政策仍将持续对 A 股市场构成较大影响。因此我们判断 18 年市场整体震荡为主，存阶段性回落的风险。四季度企业盈利实际情况在一季度逐渐明朗，我们认为盈利与估值匹配仍会成为上半年行业配置的重要主线。而上游周期型行业全年盈利确定性高增长，具备较好的配置价值。

基于上述判断，债券投资方面，我们在持有高收益短债的前提下，会精挑细选，适度增持可转债持仓以追求转债市场所带来的结构性超额收益，但整体操作会秉着绝对收益的理念，建立严格止盈止损机制。股票投资方面，上半年我们将重点配置盈利高增长，且估值较低的周期型品种。同时随着十九大召开，改革预期有望提升，改革等相关板块也值得关注。同时，伴随着成长股估值的回落，部分品种逐渐具备配置价值，逐渐增加成长性行业的配置比例。

#### 4.6 管理人对报告期内基金估值程序等事项的说明

本基金管理人按照企业会计准则、中国证监会相关规定和基金合同关于估值的约定，对基金所持有的投资品种进行估值。本基金托管人根据法律法规要求履行估值及净值计算的复核责任。

本基金管理人设有估值委员会，估值委员会由基金估值业务分管领导、督察长、基金事务部负责人、基金会计、合规风控部人员及相关投研人员等组成。在特殊情况下，公司召集估值委员会会议，讨论和决策特殊估值事项，估值委员会集体决策，需到会的三分之二估值委员会成员表决通过。估值委员会负责组织制定和适时修订基金估值政策和程序，指导和监督整个估值流程。以上所有相关人员具备较高的专业能力和丰富的行业从业经验。为保证基金估值的客观独立，基金经理、投资经理可参与估值原则和方法的讨论，但不参与估值原则和方法的最终决策和日常估值的执行，一切以维护基金持有人利益为准则。

本报告期内，参与估值流程各方之间不存在任何重大利益冲突。

本基金管理人已与中央国债登记结算有限责任公司及中证指数有限公司签署服务协议，由其按约定分别提供银行间同业市场债券品种的估值数据及交易所交易的债券品种的估值数据、流通受限股票流动性折扣。

#### 4.7 管理人对报告期内基金利润分配情况的说明

本基金报告期内无利润分配情况。

#### 4.8 管理人对会计师事务所出具非标准审计报告所涉相关事项的说明

本报告期，会计师事务所未对本基金出具非标准审计报告。

#### 4.9 报告期内管理人对本基金持有人数或基金资产净值预警情形的说明

本报告期内无应当说明的预警事项。

### §5 托管人报告

#### 5.1 报告期内本基金托管人遵规守信情况声明

本报告期内，中国工商银行股份有限公司（以下称“本托管人”）在对金鹰保本混合型证券投资基金（2017年1月1日至2017年6月26日）及金鹰元禧混合型证券投资基金（2017年6月27日至2017年12月31日）的托管过程中，严格遵守《证券投资基金法》及其他法律法规和基金合同的有关规定，不存在任何损害基金份额持有人利益的行为，完全尽职尽责地履行了基金托管人应尽的义务。

#### 5.2 托管人对报告期内本基金投资运作遵规守信、净值计算、利润分配等情况的说明

本报告期内，本基金的管理人——金鹰基金管理有限公司在本基金的投资运作、基金资产净值计算、基金份额申购赎回价格计算、基金费用开支等问题上，不存在任何损害基金份额持有人利益的行为，在各重要方面的运作严格按照基金合同的规定进行。本报告期内，本基金未进行利润分配。

#### 5.3 托管人对本年度报告中财务信息等内容的真实、准确和完整发表意见

本托管人依法对金鹰基金管理有限公司编制和披露的本基金2017年年度报告中财务指标、净值表现、利润分配情况、财务会计报告、投资组合报告等内容进行了核查，以上内容真实、准确和完整。

### §6 审计报告

#### 6.1 金鹰元禧混合型证券投资基金

中审众环会计师事务所（特殊普通合伙）审计了2017年12月31日的资产负债表、2017年度的利润表、所有者权益(基金净值)变动表和财务报表附注，并出具了标准无保留意见的审计报告。投

投资者可通过年度报告正文查看审计报告全文。

## 6.2 金鹰保本混合型证券投资基金

中审众环会计师事务所（特殊普通合伙）审计了2017年6月26日的资产负债表、2017年度的利润表、所有者权益(基金净值)变动表和财务报表附注，并出具了标准无保留意见的审计报告。投资者可通过年度报告正文查看审计报告全文。

## §7 年度财务报表

### 7.1 金鹰元禧混合型证券投资基金

#### 7.1.1 资产负债表

会计主体：金鹰元禧混合型证券投资基金

报告截止日：2017年12月31日

单位：人民币元

资产	本期末 2017年12月31日
资产：	-
银行存款	1,577,072.12
结算备付金	330,868.58
存出保证金	7,024.49
交易性金融资产	60,568,942.89
其中：股票投资	5,077,081.53
基金投资	-
债券投资	55,491,861.36
资产支持证券投资	-
贵金属投资	-
衍生金融资产	-
买入返售金融资产	5,000,000.00
应收证券清算款	407,007.55
应收利息	631,340.04
应收股利	-
应收申购款	5,231.09
递延所得税资产	-
其他资产	-
<b>资产总计</b>	<b>68,527,486.76</b>
负债和所有者权益	本期末 2017年12月31日

负 债：	-
短期借款	-
交易性金融负债	-
衍生金融负债	-
卖出回购金融资产款	17,269,654.09
应付证券清算款	-
应付赎回款	495,929.61
应付管理人报酬	26,285.32
应付托管费	8,761.77
应付销售服务费	1,608.05
应付交易费用	15,137.27
应交税费	-
应付利息	10,789.32
应付利润	-
递延所得税负债	-
其他负债	845,868.69
<b>负债合计</b>	<b>18,674,034.12</b>
<b>所有者权益：</b>	<b>-</b>
实收基金	42,278,252.49
未分配利润	7,575,200.15
<b>所有者权益合计</b>	<b>49,853,452.64</b>
<b>负债和所有者权益总计</b>	<b>68,527,486.76</b>

注：截至本报告期末 2017 年 12 月 31 日，本基金份额总额为 45,649,832.12 份。其中 A 类份额净值为 1.0912 元，份额总额 29,260,772.05 份；C 类份额净值 1.0936 元，份额总额 16,389,060.07 份。

### 7.1.2 利润表

会计主体：金鹰元禧混合型证券投资基金

本报告期：2017 年 6 月 27 日至 2017 年 12 月 31 日

单位：人民币元

项目	本期
	2017 年 6 月 27 日至 2017 年 12 月 31 日
一、收入	<b>-484,043.70</b>
1.利息收入	1,017,205.44
其中：存款利息收入	14,060.61
债券利息收入	724,681.96
资产支持证券利息收入	-
买入返售金融资产收入	278,462.87

其他利息收入	-
2.投资收益（损失以“-”填列）	-55,470.15
其中：股票投资收益	-21,034.02
基金投资收益	-
债券投资收益	-34,436.13
资产支持证券投资收益	-
贵金属投资收益	-
衍生工具收益	-
股利收益	-
3.公允价值变动收益（损失以“-”号填列）	-1,466,707.33
4.汇兑收益（损失以“-”号填列）	-
5.其他收入（损失以“-”号填列）	20,928.34
<b>减：二、费用</b>	<b>558,205.91</b>
1. 管理人报酬	193,140.81
2. 托管费	64,380.23
3. 销售服务费	13,710.53
4. 交易费用	18,589.95
5. 利息支出	68,234.29
其中：卖出回购金融资产支出	68,234.29
6. 其他费用	200,150.10
<b>三、利润总额（亏损总额以“-”号填列）</b>	<b>-1,042,249.61</b>
减：所得税费用	-
<b>四、净利润（净亏损以“-”号填列）</b>	<b>-1,042,249.61</b>

### 7.1.3 所有者权益（基金净值）变动表

会计主体：金鹰元禧混合型证券投资基金

本报告期：2017年6月27日至2017年12月31日

单位：人民币元

项目	本期 2017年6月27日至2017年12月31日		
	实收基金	未分配利润	所有者权益合计
一、期初所有者权益（基金净值）	60,907,033.26	11,807,010.27	72,714,043.53
二、本期经营活动产生的基金净值变动数（本期利润）	-	-1,042,249.61	-1,042,249.61



三、本期基金份额交易产生的基金净值变动数（净值减少以“-”号填列）	-18,628,780.77	-3,189,560.51	-21,818,341.28
其中：1.基金申购款	11,554,019.10	1,539,542.81	13,093,561.91
2.基金赎回款	-30,182,799.87	-4,729,103.32	-34,911,903.19
四、本期向基金份额持有人分配利润产生的基金净值变动（净值减少以“-”号填列）	-	-	-
五、期末所有者权益（基金净值）	42,278,252.49	7,575,200.15	49,853,452.64

报表附注为财务报表的组成部分。

本报告 7.1.1 至 7.1.4，财务报表由下列负责人签署：

基金管理人负责人：刘岩，主管会计工作负责人：曾长兴，会计机构负责人：谢文君

## 7.1.4 报表附注

### 7.1.4.1 基金基本情况

金鹰保本混合型证券投资基金(简称"本基金")，经中国证券监督管理委员会（简称"中国证监会"）基金部函[2011]315 号文《关于金鹰保本混合型证券投资基金备案确认的函》批准，于 2011 年 5 月 17 日募集成立。本基金为契约型开放式，存续期限不定，保本周期为 3 年，第一个保本周期自 2011 年 5 月 17 日起至 2014 年 5 月 19 日止。保证人为广州越秀金融控股集团有限公司，基金第一个保本周期届满时，在符合保本基金存续条件下，本基金继续存续并进入下一保本周期，该保本周期的具体起讫日期、保本和担保安排以本基金管理人届时公告为准。本基金第一个保本周期到期日为 2014 年 5 月 19 日，第二个保本周期为 3 年，起始日为 2014 年 6 月 21 日，到期日为 2017 年 6 月 21 日。第二个保本周期由广州越秀金融控股集团有限公司提供不可撤销的连带责任保证。基金首次设立募集规模为 933,906,638.28 份基金份额。本基金的基金管理人为金鹰基金管理有限公司，基金托管人为中国工商银行股份有限公司。

根据本基金合同规定，本基金第二个保本周期到期日为 2017 年 6 月 21 日。因未能符合保本基金存续条件，按照《金鹰保本混合型证券投资基金基金合同》的约定转型为非保本的混合型基金，即“金鹰元禧混合型证券投资基金”。基金托管人及基金注册登记机构不变，基金代码亦保持不变为（A 类份额代码：210006；C 类份额代码：002425）。转型后基金的投资目标、投资范围、投资策略

及基金费率等按照《金鹰元禧混合型证券投资基金基金合同》相关规定进行运作。转型过渡期为 2017 年 6 月 22 日至 2017 年 6 月 26 日，本基金于 2017 年 6 月 27 日转型为非保本的混合型基金。

#### 7.1.4.2 会计报表的编制基础

本基金的财务报表按照财政部于 2006 年 2 月 15 日颁布并于 2014 年 7 月修改的《企业会计准则—基本准则》和 41 项具体会计准则及其应用指南、解释及其他相关规定(以下合称“企业会计准则”), 中国证券投资基金业协会于 2012 年 11 月 16 日颁布的《证券投资基金会计核算业务指引》、中国证监会发布的《证券投资基金信息披露 XBRL 模板第 3 号<年度报告和半年度报告>》和中国证监会发布的基金行业实务操作的有关规定而编制。

#### 7.1.4.3 遵循企业会计准则及其他有关规定的声明

本基金财务报表符合企业会计准则和《证券投资基金会计核算业务指引》的要求, 真实、完整地反映了本基金 2017 年 12 月 31 日的财务状况以及 2017 年 6 月 27 日至 2017 年 12 月 31 日的经营成果和基金净值变动情况等有关信息。

本财务报表以本基金持续经营为基础列报。

#### 7.1.4.4 重要会计政策和会计估计

##### 7.1.4.4.1 会计年度

本基金会计年度采用公历年度, 即每年 1 月 1 日至 12 月 31 日。本基金本报告期会计年度为 2017 年 6 月 27 日至 2017 年 12 月 31 日。

##### 7.1.4.4.2 记账本位币

本基金以人民币为记账本位币。

##### 7.1.4.4.3 金融资产和金融负债的分类

###### (1) 金融资产分类

根据本基金的业务特点和风险管理要求, 本基金将所持有的金融资产在初始确认时划分为以公允价值计量且其变动计入当期损益的金融资产和贷款及应收款项。以公允价值计量且其变动计入当期损益的金融资产包括股票投资、债券投资和衍生工具投资(主要为权证投资)等, 其中股票投资和债券投资在资产负债表中作为交易性金融资产列报, 衍生工具投资在资产负债表中作为衍生金融资产列报。

本基金持有的各类应收款项、买入返售金融资产等在活跃市场中没有报价、回收金额固定或可确定的非衍生金融资产分类为贷款及应收款项。

## (2) 金融负债的分类

根据本基金的业务特点和风险管理要求,本基金将持有的金融负债在初始确认时全部划分为其他金融负债。

其他金融负债包括各类应付款项、卖出回购金融资产款等。

### 7.1.4.4.4 金融资产和金融负债的初始确认、后续计量和终止确认

本基金于成为金融工具合同的一方时确认一项金融资产或金融负债。

基金初始确认金融资产或金融负债,应当按照取得时的公允价值作为初始确认金额。划分为以公允价值计量且其变动计入当期损益的金融资产的股票投资、债券投资等,以及不作为有效套期工具的衍生金融工具,相关的交易费用在发生时计入当期损益。对于本基金的其他金融资产和其他金融负债,相关交易费用在发生时计入初始确认金额。

在持有以公允价值计量且其变动计入当期损益的金融资产期间取得的利息或现金股利,应当确认为当期收益。每日,本基金将以公允价值计量且其变动计入当期损益的金融资产或金融负债的公允价值变动计入当期损益。对于本基金的其他金融资产和其他金融负债,采用实际利率法,按摊余成本进行后续计量。

处置该金融资产或金融负债时,其公允价值与初始入账金额之间的差额应确认为投资收益,其中包括同时结转的公允价值变动收益。

当收取该金融资产现金流量的合同权利终止,或该金融资产已转移,且符合金融资产转移的终止确认条件的,金融资产将终止确认。

金融负债的现时义务全部或部分已经解除的,终止确认该金融负债或其一部分。

金融资产转移,是指本基金将金融资产让与或交付给该金融资产发行方以外的另一方(转入方)。本基金已将金融资产所有权上几乎所有的风险和报酬转移给转入方的,终止确认该金融资产;保留了金融资产所有权上几乎所有的风险和报酬的,不终止确认该金融资产。本基金既没有转移也没有保留金融资产所有权上几乎所有的风险和报酬的,分别下列情况处理:放弃了对该金融资产控制的,终止确认该金融资产;未放弃对该金融资产控制的,按照其继续涉入所转移金融资产的程度确认有关金融资产,并相应确认有关负债。

本基金主要金融工具的成本计价方法具体如下:

#### (1) 股票投资

买入股票于成交日确认为股票投资,股票投资成本按成交日应支付的全部价款扣除交易费用入账。

因股权分置改革而获得非流通股股东支付的现金对价,于股权分置改革方案实施后的股票复牌

日，冲减股票投资成本。

卖出股票于成交日确认股票投资收益，出售股票的成本按移动加权平均法于成交日结转。

#### (2) 债券投资

买入证券交易所交易的债券于成交日确认为债券投资。债券投资成本按成交日应支付的全部价款扣除交易费用入账，其中所包含的债券应收利息单独核算，不构成债券投资成本。

买入未上市债券和银行间同业市场交易的债券于成交日确认为债券投资。债券投资成本，按成交总额扣除交易费用入账，其中所包含的债券应收利息单独核算，不构成债券投资成本。

买入零息债券视同到期一次性还本付息的附息债券，根据其发行价、到期价和发行期限计算应收利息，按上述会计处理方法核算。

卖出证券交易所交易的债券于成交日确认债券投资收益。

卖出未上市债券和银行间同业市场交易的债券于成交日确认债券投资收益。

卖出债券的成本按移动加权平均法结转。

#### (3) 权证投资

买入权证于成交日确认为权证投资。权证投资成本，按成交日应支付的全部价款扣除交易费用后入账。

卖出权证于成交日确认衍生工具投资收益，出售权证的成本按移动加权平均法于成交日结转。

#### (4) 分离交易可转债

申购新发行的分离交易可转债于获得日，按可分离权证公允价值占分离交易可转债全部公允价值的比例将购买分离交易可转债实际支付全部价款的一部分确认为权证投资成本，按实际支付的全部价款扣减可分离权证确定的成本确认债券成本。

上市后，上市流通的债券和权证分别按上述(2)、(3)中相关原则进行计算。

#### (5) 回购协议

基金持有的回购协议（封闭式回购）以成本列示，按实际利率（当实际利率与合同利率差异较小时，也可以用合同利率）在实际持有期间内逐日计提利息。

### 7.1.4.4.5 金融资产和金融负债的估值原则

本基金目前金融资产和金融负债的估值原则和方法如下：

#### 1、股票估值原则和方法

##### (1) 上市流通股票的估值

上市流通股票按估值日其所在证券交易所的收盘价估值；估值日无交易的，且最近交易日后未发生影响公允价值计量的重大事件的，以最近交易日的收盘价估值；如最近交易日后发生了影响公

允价值计量的重大事件的，可参考类似投资品种的现行市价及重大变化因素，调整最近交易市价，确定公允价格。

#### (2) 未上市股票的估值

送股、转增股、配股和公开增发新股等发行未上市的股票，按估值日在交易所挂牌的同一股票的收盘价估值；估值日无交易的，且最近交易日后未发生影响公允价值计量的重大事件的，以最近交易日的收盘价估值；如最近交易日后发生了影响公允价值计量的重大事件的，可参考类似投资品种的现行市价及重大变化因素，调整最近交易市价，确定公允价格。

首次发行未上市的股票，采用估值技术确定公允价值，在估值技术难以可靠计量的情况下，按成本估值。

#### (3) 长期停牌股票的估值

已停牌股票，最近交易日后经济环境发生了重大变化或证券发行机构发生了影响证券价格的重大事件，使潜在估值调整对前一估值日的基金资产净值的影响在 0.25% 以上的，本基金根据中国证监会公告[2017]13号《中国证监会关于证券投资基金估值业务的指导意见》，依据具体情况采用《关于发布中基协(AMAC)基金行业股票估值指数的通知》提供的指数收益法、市盈率法等估值技术进行估值。

#### (4) 流通受限股票的估值

流通受限股票，指在发行时明确一定期限限售期的股票，包括但不限于首次公开发行有明确锁定期的股票，非公开发行且处于明确锁定期的股票、通过大宗交易取得的带限售期的股票，按监管机构或行业协会的有关规定确定公允价值。

### 2、固定收益证券的估值原则和方法

(1) 交易所市场上市交易或挂牌转让的固定收益品种（另有规定的除外），选取第三方估值机构提供的相应品种当日的估值净价进行估值。

(2) 交易所市场上市交易的可转换债券、可交换债券，实行全价交易的，按估值日收盘价减去可转换债券收盘价中所含债券应收利息后得到的净价进行估值；实行净价交易的，按估值日收盘价进行估值。估值日没有交易的，且最近交易日后未发生影响公允价值计量的重大事件的，实行全价交易的，按最近交易日债券收盘价减去债券收盘价中所含的债券应收利息得到的净价；实行净价交易的，按估值日收盘价进行估值。如最近交易日后发生了影响公允价值计量的重大事件的，可参考类似投资品种的现行市价及重大变化因素，调整最近交易市价，确定公允价格。

(3) 交易所市场挂牌转让的资产支持证券和私募债券，采用估值技术确定公允价值，在估值技术难以可靠计量公允价值的情况下，按成本估值。

(4) 交易所市场发行未上市或未挂牌转让的固定收益品种, 采用估值技术确定公允价值, 在估值技术难以可靠计量公允价值的情况下, 按成本估值。

(5) 对银行间市场上不含权的固定收益品种, 按照第三方估值机构提供的相应品种当日的估值净价估值。对银行间市场上含权的固定收益品种, 按照第三方估值机构提供的相应品种当日的唯一估值净价或推荐估值净价估值。对于含投资者回售权的固定收益品种, 回售登记截止日(含当日)后未行使回售权的按照长待偿期所对应的价格进行估值。

(6) 对银行间市场未上市, 且第三方估值机构未提供估值价格的固定收益品种, 在发行利率与二级市场利率不存在明显差异, 未上市期间市场利率没有发生大的变动的情况下, 按成本估值。

(7) 同一债券同时在两个或两个以上市场交易的, 按债券所处的市场分别估值。

### 3、权证估值原则和方法

认沽/认购权证的估值, 从持有确认日起到卖出日或行权日止, 上市交易的认沽/认购权证按估值日的最近交易日的收盘价估值; 如最近交易日后发生了影响公允价值计量的重大事件的, 可参考类似投资品种的现行市价及重大变化因素, 调整最近交易市价, 确定公允价格。未上市交易的认沽/认购权证采用估值技术确定公允价值, 在估值技术难以可靠计量的情况下, 按成本估值; 停止交易、但未行权的权证, 采用估值技术确定公允价值。

### 4、股指期货估值原则和方法

股指期货合约, 一般以估值当日股指期货的结算价进行估值, 估值当日无结算价的, 且最近交易日后未发生影响公允价值计量的重大事件的, 采用最近交易日结算价估值。当日结算价及结算规则以《中国金融期货交易所结算细则》为准。如法律法规今后另有规定的, 从其规定。

5、如有确凿证据表明按上述方法不能客观反映交易性金融工具的公允价值, 基金管理人将根据具体情况与基金托管人商定后确定最能反映公允价值的方法。

6、国家有最新规定的, 按其规定进行估值。

#### 7.1.4.4.6 金融资产和金融负债的抵销

当本基金具有抵销已确认金融资产和金融负债的法定权利, 且该种法定权利现在是可执行的, 同时本基金计划以净额结算或同时变现该金融资产和清偿该金融负债时, 金融资产和金融负债以相互抵销后的金额在资产负债表内列示。除此以外, 金融资产和金融负债在资产负债表内分别列示, 不予相互抵销。

#### 7.1.4.4.7 实收基金

实收基金为对外发行的基金份额总额所对应的金额。由于申购和赎回引起的实收基金份额变动

分别于基金申购确认日及基金赎回确认日确认。上述申购和赎回分别包括基金转换所引起的转入基金的实收基金增加和转出基金的实收基金减少。

#### 7.1.4.4.8 损益平准金

损益平准金包括已实现平准金和未实现平准金。已实现平准金指在申购或赎回基金份额时，申购或赎回款项中包含的按累计未分配的已实现损益占基金净值比例计算的金额。未实现平准金指在申购或赎回基金份额时，申购或赎回款项中包含的按累计未实现损益占基金净值比例计算的金额。

损益平准金于基金申购确认日或基金赎回确认日确认。未实现平准金与已实现平准金均在“损益平准金”科目中核算，并于期末全额转入未分配利润。

#### 7.1.4.4.9 收入/(损失)的确认和计量

1、存款利息收入按存款的本金与适用的利率逐日计提的金额入账。若提前支取定期存款，按协议规定的利率及持有期重新计算存款利息收入，并根据提前支取所实际收到的利息收入与账面已确认的利息收入的差额确认利息损失，列入利息收入减项，存款利息收入以净额列示。

2、债券利息收入按债券票面价值与票面利率或内含票面利率计算的金额扣除应由债券发行企业代扣代缴的个人所得税后的净额确认，在债券实际持有期内逐日计提。

3、资产支持证券利息收入按证券票面价值与票面利率计算的金额，在证券实际持有期内逐日计提。

4、买入返售金融资产收入,按买入返售金融资产的摊余成本及实际利率（当实际利率与合同利率差异较小时，也可以用合同利率），在回购期内逐日计提。

5、股票投资收益于卖出股票成交日确认，并按卖出股票成交总额与其成本和相关费用的差额入账。

6、债券投资收益于卖出债券成交日确认，并按卖出债券成交金额与其成本、应收利息的差额入账。

7、衍生工具投资收益于卖出权证成交日确认，并按卖出权证成交总额与其成本的差额入账。

8、股利收益于除息日确认，并按上市公司宣告的分红派息比例计算的金额扣除应由上市公司代扣代缴的个人所得税后的净额入账。

9、公允价值变动收益系本基金持有的采用公允价值模式计量的交易性金融资产、交易性金融负债等公允价值变动形成的应计入当期损益的利得或损失。

10、其他收入在主要风险和报酬已经转移给对方，经济利益很可能流入且金额可以可靠计量的时候确认。

#### 7.1.4.4.10 费用的确认和计量

- 1、基金管理费按前一日的基金资产净值的 0.6%的年费率逐日计提；
- 2、基金托管费按前一日的基金资产净值的 0.2%的年费率逐日计提；
- 3、C 类基金份额的销售服务费按 C 类基金份额前一日基金资产净值的 0.1%的年费率逐日计提；
- 4、卖出回购证券支出，按卖出回购金融资产的摊余成本及实际利率（当实际利率与合同利率差异较小时，也可以用合同利率）在回购期内逐日计提；
- 5、其他费用系根据有关法规及相应协议规定，按实际支出金额，列入当期基金费用。如果影响基金份额净值小数点后第五位的，则采用待摊或预提的方法。

#### 7.1.4.4.11 基金的收益分配政策

- 1、在符合有关基金分红条件的前提下，本基金每年收益分配次数最多为 6 次，每次收益分配比例不得低于该次可供分配利润的 20%，若《基金合同》生效不满 3 个月可不进行收益分配；
- 2、本基金收益分配方式：  
基金收益分配方式分为现金分红与红利再投资，投资者可选择现金红利或将现金红利自动转为相应类别的基金份额进行再投资；若投资者不选择，本基金默认的收益分配方式是现金分红；如投资者在不同销售机构选择的分红方式不同，基金注册登记机构将以投资者最后一次选择的分红方式为准；
- 3、基金收益分配后基金份额净值不能低于面值；即基金收益分配基准日的基金份额净值减去每单位基金份额收益分配金额后不能低于面值；
- 4、每一基金份额享有同等分配权；
- 5、法律法规或监管机关另有规定的，从其规定。

#### 7.1.4.4.12 分部报告

本基金本报告期内无分部报告。

#### 7.1.4.5 会计政策和会计估计变更以及差错更正的说明

##### 7.1.4.5.1 会计政策变更的说明

本基金报告期内无需说明的重要会计政策变更。

##### 7.1.4.5.2 会计估计变更的说明

为确保证券投资基金估值的合理性和公允性，根据中国证监会 证监会公告[2017]13 号《中国证券监督管理委员会关于证券投资基金估值业务的指导意见》及中国证券投资基金业协会中基协发[2017]6 号《证券投资基金投资流通受限股票估值指引（试行）》的相关规定，本基金自 2017 年 12 月



20 日起,对所持有的流通受限股票的估值技术进行变更。新的估值技术为市价折扣法,考虑了估值日在证券交易所上市交易的同一股票的公允价值以及该流通受限股票剩余限售期对应的流动性折扣的影响,其中剩余限售期对应的流动性折扣为关键输入值,流动性折扣越高,对应流通受限股票的公允价值越低。上述流通受限股票是指在发行时明确一定期限限售期的股票,包括但不限于非公开发行股票、首次公开发行股票时公司股东公开发售份、通过大宗交易取得的带限售期股票等,不包括停牌、新发行未上市、回购交易中的质押券等流通受限股票。

#### 7.1.4.5.3 差错更正的说明

本基金本报告期无需说明的重大会计差错更正。

#### 7.1.4.6 税项

##### 1、印花税

根据财政部、国家税务总局财税字[2007]84 号文《关于调整证券(股票)交易印花税率的通知》的规定,自 2007 年 5 月 30 日起,调整证券(股票)交易印花税率,由原先的 1‰调整为 3‰;

根据财政部、国家税务总局财税字[2005]103 号文《关于股权分置试点改革有关税收政策问题的通知》的规定,股权分置改革过程中因非流通股股东向流通股股东支付对价而发生的股权转让,暂免征收印花税;

经国务院批准,根据财政部、国家税务总局《关于调整证券(股票)交易印花税率的通知》的规定,自 2008 年 4 月 24 日起,调整证券(股票)交易印花税率,由原先的 3‰调整为 1‰;

经国务院批准,财政部、国家税务总局研究决定,自 2008 年 9 月 19 日起,证券(股票)交易印花税调整为单边征税,由出让方按证券(股票)交易印花税率缴纳印花税,受让方不再征收,税率不变;

##### 2、营业税、增值税、企业所得税

根据财政部、国家税务总局财税字[2004]78 号文《关于证券投资基金税收政策的通知》,自 2004 年 1 月 1 日起,对证券投资基金(封闭式证券投资基金,开放式证券投资基金)管理人运用基金买卖股票、债券的差价收入,继续免征营业税和企业所得税;

根据财政部、国家税务总局财税字[2005]103 号文《关于股权分置试点改革有关税收政策问题的通知》的规定,股权分置改革中非流通股股东通过对价方式向流通股股东支付的股份、现金等收入,暂免征收流通股股东应缴纳的企业所得税。

根据财政部、国家税务总局财税[2008]1 号《财政部、国家税务总局关于企业所得税若干优惠政策的通知》,对证券投资基金从证券市场中取得的收入,包括买卖股票、债券的差价收入,股权的股息、红利收入,债券的利息收入及其他收入,暂不缴纳企业所得税。

根据财政部、国家税务总局财税[2016]36 号《关于全面推开营业税改征增值税试点的通知》，自 2016 年 5 月 1 日起，证券投资基金(封闭式证券投资基金,开放式证券投资基金)管理人运用基金买卖股票、债券免征增值税。

根据财政部、国家税务总局财税[2016]140 号文《关于明确金融 房地产开发 教育辅助服务等增值税政策的通知》，资管产品运营过程中发生的增值税应税行为，以资管产品管理人为增值税纳税人。

根据财政部、国家税务总局财税[2017]56 号文《财政部 税务总局关于资管产品增值税有关问题的通知》，资管产品管理人运营资管产品过程中发生的增值税应税行为，暂适用简易计税方法，按照 3% 的征收率缴纳增值税。对资管产品在 2018 年 1 月 1 日前运营过程中发生的增值税应税行为，未缴纳增值税的，不再缴纳；已缴纳增值税的，已纳税额从资管产品管理人以后月份的增值税应纳税额中抵减。

### 3、个人所得税

根据财政部、国家税务总局财税字[2002]128 号文《关于开放式证券投资基金有关税收问题的通知》，对基金取得的股票的股息、红利收入、债券的利息收入及储蓄利息收入，由上市公司、债券发行企业及金融机构在向基金派发股息、红利收入、债券的利息收入及储蓄利息收入时代扣代缴 20% 的个人所得税；

根据财政部、国家税务总局财税字[2005]103 号文《关于股权分置试点改革有关税收政策问题的通知》的规定，股权分置改革中非流通股股东通过对价方式向流通股股东支付的股份、现金等收入，暂免征收流通股股东应缴纳的个人所得税；

根据财政部、国家税务总局财税字【2012】85 号文《关于实施上市公司股息红利差别化个人所得税政策有关问题的通知》以及财政部、国家税务总局、证监会财税字[2015]101 号文《关于上市公司股息红利差别化个人所得税政策有关问题的通知》，证券投资基金从公开发行和转让市场取得的上市公司股票，持股期限在 1 个月以内（含 1 个月）的，其股息红利所得全额计入应纳税所得额；持股期限在 1 个月以上至 1 年（含 1 年）的，暂减按 50% 计入应纳税所得额；持股期限超过 1 年的，暂减按 25% 计入应纳税所得额。上述所得统一适用 20% 的税率计征个人所得税。

#### 7.1.4.7 关联方关系

关联方名称	与本基金的关系
广州证券股份有限公司	基金管理人股东
广州白云山医药集团股份有限公司	基金管理人股东
美的集团股份有限公司	基金管理人股东
东亚联丰投资管理有限公司	基金管理人股东
金鹰基金管理有限公司	基金发起人、管理人、销售机构
中国工商银行股份有限公司	基金托管人、基金代销机构

深圳前海金鹰资产管理有限公司

基金管理人子公司

**7.1.4.8 本报告期及上年度可比期间的关联方交易****7.1.4.8.1 通过关联方交易单元进行的交易****7.1.4.8.1.1 股票交易**

本基金本报告期内未通过关联方交易单元进行股票交易。

**7.1.4.8.1.2 权证交易**

本基金本报告期未通过关联方交易单元进行权证交易。

**7.1.4.8.1.3 债券交易**

本基金本报告期内未通过关联方交易单元进行债券交易。

**7.1.4.8.1.4 债券回购交易**

本基金本报告期内未通过关联方交易单元进行债券回购交易。

**7.1.4.8.1.5 应支付关联方的佣金**

本基金本报告期内无应支付关联方的佣金。

**7.1.4.8.2 关联方报酬****7.1.4.8.2.1 基金管理费**

单位：人民币元

项目	本期 2017年6月27日至2017年12月31日
当期发生的基金应支付的管理费	193,140.81
其中：支付销售机构的客户维护费	131,114.76

注：基金的管理费按前一日基金资产净值的0.60%年费率计提。计算方法如下：

$$H = E \times 0.60\% \div \text{当年天数}$$

H 为每日应计提的基金管理费

E 为前一日的基金资产净值

基金管理费每日计算，逐日累计至每月月末，按月支付，由基金管理人向基金托管人发送基金管理费划款指令，基金托管人复核后于次月前2个工作日内从基金财产中一次性支付给基金管理人。

**7.1.4.8.2.2 基金托管费**

单位：人民币元

项目	本期
	2017年6月27日至2017年12月31日
当期发生的基金应支付的托管费	64,380.23

注：本基金的托管费按前一日基金资产净值的 0.2% 的年费率计提。托管费的计算方法如下：

$$H = E \times 0.2\% \div \text{当年天数}$$

H 为每日应计提的基金托管费

E 为前一日的基金资产净值

基金托管费每日计算，逐日累计至每月月末，按月支付，由基金管理人向基金托管人发送基金托管费划款指令，基金托管人复核后于次月前 2 个工作日内从基金财产中一次性支取。若遇法定节假日、公休日等，支付日期顺延。

#### 7.1.4.8.2.3 销售服务费

单位：人民币元

获得销售服务费的各 关联方名称	本期		
	2017年6月27日至2017年12月31日		
	当期发生的基金应支付的销售服务费		
	金鹰元禧混合 A	金鹰元禧混合 C	合计
金鹰基金管理有限公司	-	187.44	187.44
广州证券	-	3.20	3.20
合计	-	190.64	190.64

注：基金 A 类基金份额不收取销售服务费，C 类基金份额的销售服务费年费率为 0.1%。在通常情况下，C 类基金份额的销售服务费按前一日 C 类基金份额资产净值的 0.1% 年费率计提。计算方法如下：

$$H = E \times 0.1\% \div \text{当年天数}$$

H 为 C 类基金份额每日应计提的销售服务费

E 为 C 类基金份额前一日基金资产净值

基金销售服务费每日计提，按月支付，于次月前 2 个工作日内从基金财产中一次性划出，由基金管理人代收，基金管理人收到后按相关合同规定支付给基金销售机构等。

#### 7.1.4.8.3 与关联方进行银行间同业市场的债券(含回购)交易

本基金本报告期内未与关联方进行银行间同业市场的债券（含回购）交易。

#### 7.1.4.8.4 各关联方投资本基金的情况

**7.1.4.8.4.1 报告期内基金管理人运用固有资金投资本基金的情况**

本基金本报告期内及上年度可比期间内基金管理人未运用固有资金投资本基金。

**7.1.4.8.4.2 报告期末除基金管理人之外的其他关联方投资本基金的情况****金鹰元禧混合 C**

本基金本报告期末及上年度末其他关联方未投资本基金。

**7.1.4.8.5 由关联方保管的银行存款余额及当期产生的利息收入**

单位：人民币元

关联方名称	本期 2017年6月27日至2017年12月31日	
	期末余额	当期利息收入
中国工商银行股份有限公司	1,577,072.12	6,223.23

注：本基金 2017 年 12 月 31 日结算备付金期末余额 330,868.58 元，结算备付金利息收入 1,841.11 元。

**7.1.4.8.6 本基金在承销期内参与关联方承销证券的情况**

本基金本报告期内及上年度可比期间内均无在承销期内参与关联方承销证券的情况。

**7.1.4.8.7 其他关联交易事项的说明****7.1.4.8.7.1 其他关联交易事项的说明**

无。

**7.1.4.8.7.2 当期交易及持有基金管理人以及管理人关联方所管理基金产生的费用**

本基金本报告期末投资本基金。

**7.1.4.9 期末（2017年12月31日）本基金持有的流通受限证券****7.1.4.9.1 因认购新发/增发证券而于期末持有的流通受限证券**

本基金本报告期末无流通受限证券。

**7.1.4.9.2 期末持有的暂时停牌等流通受限股票**

本基金本报告期末未持有暂时停牌等流通受限股票。

**7.1.4.9.3 期末债券正回购交易中作为抵押的债券****7.1.4.9.3.1 银行间市场债券正回购**

本基金本报告期末从事银行间市场债券正回购交易形成的卖出回购金融资产余额为 17,269,654.09 元，所抵押债券参见下表：

金额单位：人民币元

债券代码	债券名称	回购到期日	期末估值 单价	数量（张）	期末估值总额
111709493	17 浦发银行 CD493	2018-01-02	98.72	100,000.00	9,872,000.00
1680088	16 唐山金控 债	2018-01-02	94.16	30,000.00	2,824,800.00
1680141	16 璧山债	2018-01-02	96.04	30,000.00	2,881,200.00
170017	17 付息国债 17	2018-01-02	99.69	25,000.00	2,492,250.00
合计				185,000.00	18,070,250.00

#### 7.1.4.9.3.2 交易所市场债券正回购

截至本报告期末 2017 年 12 月 31 日，本基金无交易所市场债券正回购交易中作为抵押的债券。

#### 7.1.4.10 有助于理解和分析会计报表需要说明的其他事项

金融工具公允价值计量的方法

公允价值计量结果所属的层次，由对公允价值计量整体而言具有重要意义的输入值所属的最低层次决定：

第一层次：相同资产或负债在活跃市场上未经调整的报价。

第二层次：除第一层次输入值外相关资产或负债直接或间接可观察的输入值。

第三层次：相关资产或负债的不可观察输入值。

对于证券交易所上市的股票，若出现重大事项停牌、交易不活跃(包括涨跌停时的交易不活跃)、或属于非公开发行等情况，本基金不会于停牌日至交易恢复活跃日期间、交易不活跃期间及限售期间将相关股票的公允价值列入第一层次；并根据估值调整中采用的不可观察输入值对于公允价值的影响程度，确定相关股票公允价值应属第二层次还是第三层次。对于在证券交易所上市或挂牌转让的不含权固定收益品种(可转换债券、资产支持证券和私募债券除外)，采用中证指数有限公司根据《中国证券投资基金业协会估值核算工作小组关于 2015 年 1 季度固定收益品种的估值处理标准》所独立提供的估值结果确定公允价值，相关债券的公允价值属第二层次。

除公允价值外，截至资产负债表日本基金无需要说明的其他重要事项。

## 7.2 金鹰保本混合型证券投资基金

### 7.2.1 资产负债表

会计主体：金鹰保本混合型证券投资基金

报告截止日：2017 年 6 月 26 日

单位：人民币元

资产	本期末	上年度末
----	-----	------

	2017年6月26日	2016年12月31日-
资产:	-	-
银行存款	46,945,723.48	14,516,479.42
结算备付金	-	278,611.57
存出保证金	24,337.21	20,049.85
交易性金融资产	30,255,586.90	433,176,292.38
其中: 股票投资	-	54,146,809.58
基金投资	-	-
债券投资	30,255,586.90	379,029,482.80
资产支持证券投资	-	-
贵金属投资	-	-
衍生金融资产	-	619,038,915.74
买入返售金融资产	-	-
应收证券清算款	-	-
应收利息	296,960.70	6,240,563.53
应收股利	-	171,715.99
应收申购款	-	-
递延所得税资产	-	-
其他资产	-	-
<b>资产总计</b>	<b>77,522,608.29</b>	<b>1,073,442,628.48</b>
<b>负债和所有者权益</b>	<b>本期末 2017年6月26日</b>	<b>上年度末 2016年12月31日-</b>
负债:	-	-
短期借款	-	-
交易性金融负债	-	-
衍生金融负债	-	-
卖出回购金融资产款	-	-
应付证券清算款	-	-
应付赎回款	3,761,610.81	221,396,893.19
应付管理人报酬	50,831.69	531,748.48
应付托管费	8,471.94	88,624.72
应付销售服务费	2,407.23	40,185.32
应付交易费用	865.54	49,747.73
应交税费	203,866.10	203,866.10
应付利息	-	-
应付利润	-	-
递延所得税负债	-	-
其他负债	780,511.45	692,002.13

负债合计	<b>4,808,564.76</b>	<b>223,003,067.67</b>
所有者权益：	-	-
实收基金	60,907,033.26	761,001,663.07
未分配利润	11,807,010.27	89,437,897.74
所有者权益合计	<b>72,714,043.53</b>	<b>850,439,560.81</b>
负债和所有者权益总计	<b>77,522,608.29</b>	<b>1,073,442,628.48</b>

注：截至本报告期末 2017 年 6 月 26 日，本基金份额总额为 64,986,967.84 份。其中 A 类份额净值为 1.118 元，份额总额 35,409,225.15 份；C 类份额净值 1.120 元，份额总额 29,577,742.69 份。

## 7.2.2 利润表

会计主体：金鹰保本混合型证券投资基金

本报告期：2017 年 1 月 1 日至 2017 年 6 月 26 日

单位：人民币元

项目	本期 2017 年 1 月 1 日至 2017 年 6 月 26 日	上年度可比期间 2016 年 1 月 1 日至 2016 年 12 月 31 日-
<b>一、收入</b>	<b>6,333,256.18</b>	<b>9,184,367.90</b>
1.利息收入	3,518,932.73	6,425,570.45
其中：存款利息收入	32,681.67	89,862.60
债券利息收入	2,583,950.03	4,260,881.18
资产支持证券利息收入	-	-
买入返售金融资产收入	902,301.03	2,074,826.67
其他利息收入	-	-
2.投资收益（损失以“-”填列）	-1,084,450.02	3,186,959.11
其中：股票投资收益	7,429,542.62	2,774,042.44
基金投资收益	-	-
债券投资收益	-8,513,842.64	389,856.67
资产支持证券投资收益	-	-
贵金属投资收益	-	-
衍生工具收益	-	-
股利收益	-150.00	23,060.00
3.公允价值变动收益（损失以“-”号填列）	1,355,660.99	-2,678,588.41
4.汇兑收益（损失以“-”号填列）	-	-
5.其他收入（损失以“-”号填列）	2,543,112.48	2,250,426.75
<b>减：二、费用</b>	<b>1,693,650.34</b>	<b>3,649,165.97</b>
1. 管理人报酬	1,041,926.65	2,358,416.80



2. 托管费	173,654.37	393,069.44
3. 销售服务费	64,606.22	143,408.90
4. 交易费用	127,556.10	223,684.22
5. 利息支出	62,597.51	249,558.41
其中：卖出回购金融资产支出	62,597.51	249,558.41
6. 其他费用	223,309.49	281,028.20
<b>三、利润总额（亏损总额以“-”号填列）</b>	<b>4,639,605.84</b>	<b>5,535,201.93</b>
减：所得税费用	-	-
<b>四、净利润（净亏损以“-”号填列）</b>	<b>4,639,605.84</b>	<b>5,535,201.93</b>

### 7.2.3 所有者权益（基金净值）变动表

会计主体：金鹰保本混合型证券投资基金

本报告期：2017年1月1日至2017年6月26日

单位：人民币元

项目	本期 2017年1月1日至2017年6月26日		
	实收基金	未分配利润	所有者权益合计
一、期初所有者权益（基金净值）	761,001,663.07	89,437,897.74	850,439,560.81
二、本期经营活动产生的基金净值变动数（本期利润）	-	4,639,605.84	4,639,605.84
三、本期基金份额交易产生的基金净值变动数（净值减少以“-”号填列）	-700,094,629.81	-82,270,493.31	-782,365,123.12
其中：1.基金申购款	94,773,088.81	16,317,402.88	111,090,491.69
2.基金赎回款	-794,867,718.62	-98,587,896.19	-893,455,614.81
四、本期向基金份额持有人分配利润产生的基金净值变动（净值减少以“-”号填列）	-	-	-
五、期末所有者权益（基金净值）	60,907,033.26	11,807,010.27	72,714,043.53
项目	上年度可比期间 2016年1月1日至2016年12月31日		
	实收基金	未分配利润	所有者权益合计

一、期初所有者权益(基金净值)	45,032,336.57	13,449,783.53	58,482,120.10
二、本期经营活动产生的基金净值变动数(本期利润)	-	5,535,201.93	5,535,201.93
三、本期基金份额交易产生的基金净值变动数(净值减少以“-”号填列)	715,969,326.50	634,463,455.19	1,350,432,781.69
其中：1.基金申购款	1,143,562,967.79	682,535,509.79	1,826,098,477.58
2.基金赎回款	-427,593,641.29	-48,072,054.60	-475,665,695.89
四、本期向基金份额持有人分配利润产生的基金净值变动(净值减少以“-”号填列)	-	-564,010,542.91	-564,010,542.91
五、期末所有者权益(基金净值)	761,001,663.07	89,437,897.74	850,439,560.81

报表附注为财务报表的组成部分。

本报告 7.2.1 至 7.2.4，财务报表由下列负责人签署：

基金管理人负责人：刘岩，主管会计工作负责人：曾长兴，会计机构负责人：谢文君

## 7.2.4 报表附注

### 7.2.4.1 基金基本情况

金鹰保本混合型证券投资基金(简称“本基金”)，经中国证券监督管理委员会(简称“中国证监会”)基金部函[2011]315 号文《关于金鹰保本混合型证券投资基金备案确认的函》批准，于 2011 年 5 月 17 日募集成立。本基金为契约型开放式，存续期限不定，保本周期为 3 年，第一个保本周期自 2011 年 5 月 17 日起至 2014 年 5 月 19 日止。保证人为广州越秀金融控股集团有限公司，基金第一个保本周期届满时，在符合保本基金存续条件下，本基金继续存续并进入下一保本周期，该保本周期的具体起讫日期、保本和担保安排以本基金管理人届时公告为准。本基金第一个保本周期到期日为 2014 年 5 月 19 日，第二个保本周期为 3 年，起始日为 2014 年 6 月 21 日，到期日为 2017 年 6 月 21 日。第二个保本周期由广州越秀金融控股集团有限公司提供不可撤销的连带责任保证。基金首次设立募集规模为 933,906,638.28 份基金份额。本基金的基金管理人为金鹰基金管理有限公司，基金托管人为中国工商银行股份有限公司。

根据《中华人民共和国证券投资基金法》和《金鹰保本混合型证券投资基金基金合同》的有关

规定，本基金可投资于具有良好流动性的金融工具，包括国内依法发行上市的股票（包括中小板、创业板及其他经中国证监会核准上市的股票）、债券、货币市场工具、权证、资产支持证券以及法律法规或中国证监会允许基金投资的其他金融工具（但须符合中国证监会的相关规定）。股票、权证占基金净资产的比例为 0%~40%，其中，权证投资的比例范围占基金资产净值的 0%~3%；债券、资产支持证券、货币市场工具、现金、以及法律法规或中国证监会允许基金投资的其他金融工具占基金净资产的 60%~100%，其中，现金或到期日在一年以内的政府债券不低于基金资产净值的 5%。此外，在基金合同和法律法规的允许范围内，本基金将积极参与一级市场新股、新债的申购。

#### **7.2.4.2 会计报表的编制基础**

本基金的财务报表按照财政部于 2006 年 2 月 15 日颁布并于 2014 年 7 月修改的《企业会计准则—基本准则》和 41 项具体会计准则及其应用指南、解释及其他相关规定（以下合称“企业会计准则”），中国证券投资基金业协会于 2012 年 11 月 16 日颁布的《证券投资基金会计核算业务指引》、中国证监会发布的《证券投资基金信息披露 XBRL 模板第 3 号<年度报告和半年度报告>》和中国证监会发布的基金行业实务操作的有关规定而编制。

#### **7.2.4.3 遵循企业会计准则及其他有关规定的声明**

本基金财务报表符合企业会计准则和《证券投资基金会计核算业务指引》的要求，真实、完整地反映了本基金 2017 年 6 月 26 日的财务状况以及 2017 年 1 月 1 日至 2017 年 6 月 26 日的经营成果和基金净值变动情况等有关信息。

本财务报表以本基金持续经营为基础列报。

#### **7.2.4.4 重要会计政策和会计估计**

##### **7.2.4.4.1 会计年度**

本基金会计年度采用公历年度，即每年 1 月 1 日至 12 月 31 日。本基金本报告期会计年度为 2017 年 1 月 1 日至 2017 年 6 月 26 日。

##### **7.2.4.4.2 记账本位币**

本基金以人民币为记账本位币。

##### **7.2.4.4.3 金融资产和金融负债的分类**

###### **(1) 金融资产分类**

根据本基金的业务特点和风险管理要求，本基金将所持有的金融资产在初始确认时划分为以公允价值计量且其变动计入当期损益的金融资产和贷款及应收款项。以公允价值计量且其变动计入当

期损益的金融资产包括股票投资、债券投资和衍生工具投资(主要为权证投资)等,其中股票投资和债券投资在资产负债表中作为交易性金融资产列报,衍生工具投资在资产负债表中作为衍生金融资产列报。

本基金持有的各类应收款项、买入返售金融资产等在活跃市场中没有报价、回收金额固定或可确定的非衍生金融资产分类为贷款及应收款项。

## (2) 金融负债的分类

根据本基金的业务特点和风险管理要求,本基金将持有的金融负债在初始确认时全部划分为其他金融负债。

其他金融负债包括各类应付款项、卖出回购金融资产款等。

### 7.2.4.4.4 金融资产和金融负债的初始确认、后续计量和终止确认

本基金于成为金融工具合同的一方时确认一项金融资产或金融负债。

基金初始确认金融资产或金融负债,应当按照取得时的公允价值作为初始确认金额。划分为以公允价值计量且其变动计入当期损益的金融资产的股票投资、债券投资等,以及不作为有效套期工具的衍生金融工具,相关的交易费用在发生时计入当期损益。对于本基金的其他金融资产和其他金融负债,相关交易费用在发生时计入初始确认金额。

在持有以公允价值计量且其变动计入当期损益的金融资产期间取得的利息或现金股利,应当确认为当期收益。每日,本基金将以公允价值计量且其变动计入当期损益的金融资产或金融负债的公允价值变动计入当期损益。对于本基金的其他金融资产和其他金融负债,采用实际利率法,按摊余成本进行后续计量。

处置该金融资产或金融负债时,其公允价值与初始入账金额之间的差额应确认为投资收益,其中包括同时结转的公允价值变动收益。

当收取该金融资产现金流量的合同权利终止,或该金融资产已转移,且符合金融资产转移的终止确认条件的,金融资产将终止确认。

金融负债的现时义务全部或部分已经解除的,终止确认该金融负债或其一部分。

金融资产转移,是指本基金将金融资产让与或交付给该金融资产发行方以外的另一方(转入方)。本基金已将金融资产所有权上几乎所有的风险和报酬转移给转入方的,终止确认该金融资产;保留了金融资产所有权上几乎所有的风险和报酬的,不终止确认该金融资产。本基金既没有转移也没有保留金融资产所有权上几乎所有的风险和报酬的,分别下列情况处理:放弃了对该金融资产控制的,终止确认该金融资产;未放弃对该金融资产控制的,按照其继续涉入所转移金融资产的程度确认有关金融资产,并相应确认有关负债。

本基金主要金融工具的成本计价方法具体如下：

#### (1)股票投资

买入股票于成交日确认为股票投资，股票投资成本按成交日应支付的全部价款扣除交易费用入账。

因股权分置改革而获得非流通股股东支付的现金对价，于股权分置改革方案实施后的股票复牌日，冲减股票投资成本。

卖出股票于成交日确认股票投资收益，出售股票的成本按移动加权平均法于成交日结转。

#### (2)债券投资

买入证券交易所交易的债券于成交日确认为债券投资。债券投资成本按成交日应支付的全部价款扣除交易费用入账，其中所包含的债券应收利息单独核算，不构成债券投资成本。

买入未上市债券和银行间同业市场交易的债券于成交日确认为债券投资。债券投资成本，按成交总额扣除交易费用入账，其中所包含的债券应收利息单独核算，不构成债券投资成本。

买入零息债券视同到期一次性还本付息的附息债券，根据其发行价、到期价和发行期限计算应收利息，按上述会计处理方法核算。

卖出证券交易所交易的债券于成交日确认债券投资收益。

卖出未上市债券和银行间同业市场交易的债券于成交日确认债券投资收益。

卖出债券的成本按移动加权平均法结转。

#### (3)权证投资

买入权证于成交日确认为权证投资。权证投资成本，按成交日应支付的全部价款扣除交易费用后入账。

卖出权证于成交日确认衍生工具投资收益，出售权证的成本按移动加权平均法于成交日结转。

#### (4)分离交易可转债

申购新发行的分离交易可转债于获得日，按可分离权证公允价值占分离交易可转债全部公允价值的比例将购买分离交易可转债实际支付全部价款的一部分确认为权证投资成本，按实际支付的全部价款扣减可分离权证确定的成本确认债券成本。

上市后，上市流通的债券和权证分别按上述(2)、(3)中相关原则进行计算。

#### (5)回购协议

基金持有的回购协议（封闭式回购）以成本列示，按实际利率（当实际利率与合同利率差异较小时，也可以用合同利率）在实际持有期间内逐日计提利息。

### 7.2.4.4.5 金融资产和金融负债的估值原则

本基金目前金融资产和金融负债的估值原则和方法如下：

## 1、股票估值原则和方法

### (1) 上市流通股票的估值

上市流通股票按估值日其所在证券交易所的收盘价估值；估值日无交易的，且最近交易日后未发生影响公允价值计量的重大事件的，以最近交易日的收盘价估值；如最近交易日后发生了影响公允价值计量的重大事件的，可参考类似投资品种的现行市价及重大变化因素，调整最近交易市价，确定公允价格。

### (2) 未上市股票的估值

送股、转增股、配股和公开增发新股等发行未上市的股票，按估值日在交易所挂牌的同一股票的收盘价估值；估值日无交易的，且最近交易日后未发生影响公允价值计量的重大事件的，以最近交易日的收盘价估值；如最近交易日后发生了影响公允价值计量的重大事件的，可参考类似投资品种的现行市价及重大变化因素，调整最近交易市价，确定公允价格。

首次发行未上市的股票，采用估值技术确定公允价值，在估值技术难以可靠计量的情况下，按成本估值。

### (3) 长期停牌股票的估值

已停牌股票，最近交易日后经济环境发生了重大变化或证券发行机构发生了影响证券价格的重大事件，使潜在估值调整对前一估值日的基金资产净值的影响在 0.25% 以上的，本基金根据中国证监会公告[2017]13号《中国证监会关于证券投资基金估值业务的指导意见》，依据具体情况采用《关于发布中基协(AMAC)基金行业股票估值指数的通知》提供的指数收益法、市盈率法等估值技术进行估值。

### (4) 流通受限股票的估值

流通受限股票，指在发行时明确一定期限限售期的股票，包括但不限于首次公开发行有明确锁定期的股票，非公开发行且处于明确锁定期的股票、通过大宗交易取得的带限售期的股票，按监管机构或行业协会的有关规定确定公允价值。

## 2、固定收益证券的估值原则和方法

(1) 交易所市场上市交易或挂牌转让的固定收益品种（另有规定的除外），选取第三方估值机构提供的相应品种当日的估值净价进行估值。

(2) 交易所市场上市交易的可转换债券、可交换债券，实行全价交易的，按估值日收盘价减去可转换债券收盘价中所含债券应收利息后得到的净价进行估值；实行净价交易的，按估值日收盘价进行估值。估值日没有交易的，且最近交易日后未发生影响公允价值计量的重大事件的，实行全价

交易的，按最近交易日债券收盘价减去债券收盘价中所含的债券应收利息得到的净价；实行净价交易的，按估值日收盘价进行估值。如最近交易日后发生了影响公允价值计量的重大事件的，可参考类似投资品种的现行市价及重大变化因素，调整最近交易市价，确定公允价格。

(3) 交易所市场挂牌转让的资产支持证券和私募债券，采用估值技术确定公允价值，在估值技术难以可靠计量公允价值的情况下，按成本估值。

(4) 交易所市场发行未上市或未挂牌转让的固定收益品种，采用估值技术确定公允价值，在估值技术难以可靠计量公允价值的情况下，按成本估值。

(5) 对银行间市场上不含权的固定收益品种，按照第三方估值机构提供的相应品种当日的估值净价估值。对银行间市场上含权的固定收益品种，按照第三方估值机构提供的相应品种当日的唯一估值净价或推荐估值净价估值。对于含投资者回售权的固定收益品种，回售登记截止日（含当日）后未行使回售权的按照长待偿期所对应的价格进行估值。

(6) 对银行间市场未上市，且第三方估值机构未提供估值价格的固定收益品种，在发行利率与二级市场利率不存在明显差异，未上市期间市场利率没有发生大的变动的情况下，按成本估值。

(7) 同一债券同时在两个或两个以上市场交易的，按债券所处的市场分别估值。

### 3、权证估值原则和方法

认沽/认购权证的估值，从持有确认日起到卖出日或行权日止，上市交易的认沽/认购权证按估值日的最近交易日的收盘价估值；如最近交易日后发生了影响公允价值计量的重大事件的，可参考类似投资品种的现行市价及重大变化因素，调整最近交易市价，确定公允价格。未上市交易的认沽/认购权证采用估值技术确定公允价值，在估值技术难以可靠计量的情况下，按成本估值；停止交易、但未行权的权证，采用估值技术确定公允价值。

### 4、股指期货估值原则和方法

股指期货合约，一般以估值当日股指期货的结算价进行估值，估值当日无结算价的，且最近交易日后未发生影响公允价值计量的重大事件的，采用最近交易日结算价估值。当日结算价及结算规则以《中国金融期货交易所结算细则》为准。如法律法规今后另有规定的，从其规定。

5、如有确凿证据表明按上述方法不能客观反映交易性金融工具的公允价值，基金管理人将根据具体情况与基金托管人商定后确定最能反映公允价值的方法。

6、国家有最新规定的，按其规定进行估值。

#### 7.2.4.4.6 金融资产和金融负债的抵销

当本基金具有抵销已确认金融资产和金融负债的法定权利，且该种法定权利现在是可执行的，同时本基金计划以净额结算或同时变现该金融资产和清偿该金融负债时，金融资产和金融负债以相

互抵销后的金额在资产负债表内列示。除此以外，金融资产和金融负债在资产负债表内分别列示，不予相互抵销。

#### 7.2.4.4.7 实收基金

实收基金为对外发行的基金份额总额所对应的金额。由于申购和赎回引起的实收基金份额变动分别于基金申购确认日及基金赎回确认日确认。上述申购和赎回分别包括基金转换所引起的转入基金的实收基金增加和转出基金的实收基金减少。

#### 7.2.4.4.8 损益平准金

损益平准金包括已实现平准金和未实现平准金。已实现平准金指在申购或赎回基金份额时，申购或赎回款项中包含的按累计未分配的已实现损益占基金净值比例计算的金额。未实现平准金指在申购或赎回基金份额时，申购或赎回款项中包含的按累计未实现损益占基金净值比例计算的金额。

损益平准金于基金申购确认日或基金赎回确认日确认。未实现平准金与已实现平准金均在"损益平准金"科目中核算，并于期末全额转入未分配利润。

#### 7.2.4.4.9 收入/(损失)的确认和计量

1、存款利息收入按存款的本金与适用的利率逐日计提的金额入账。若提前支取定期存款，按协议规定的利率及持有期重新计算存款利息收入，并根据提前支取所实际收到的利息收入与账面已确认的利息收入的差额确认利息损失，列入利息收入减项，存款利息收入以净额列示。

2、债券利息收入按债券票面价值与票面利率或内含票面利率计算的金额扣除应由债券发行企业代扣代缴的个人所得税后的净额确认，在债券实际持有期内逐日计提。

3、资产支持证券利息收入按证券票面价值与票面利率计算的金额，在证券实际持有期内逐日计提。

4、买入返售金融资产收入,按买入返售金融资产的摊余成本及实际利率（当实际利率与合同利率差异较小时，也可以用合同利率），在回购期内逐日计提。

5、股票投资收益于卖出股票成交日确认，并按卖出股票成交总额与其成本和相关费用的差额入账。

6、债券投资收益于卖出债券成交日确认，并按卖出债券成交金额与其成本、应收利息的差额入账。

7、衍生工具投资收益于卖出权证成交日确认，并按卖出权证成交总额与其成本的差额入账。

8、股利收益于除息日确认，并按上市公司宣告的分红派息比例计算的金额扣除应由上市公司代扣代缴的个人所得税后的净额入账。



9、公允价值变动收益系本基金持有的采用公允价值模式计量的交易性金融资产、交易性金融负债等公允价值变动形成的应计入当期损益的利得或损失。

10、其他收入在主要风险和报酬已经转移给对方，经济利益很可能流入且金额可以可靠计量的时候确认。

#### **7.2.4.4.10 费用的确认和计量**

1、基金管理费按前一日基金资产净值的1.2%的年费率逐日计提；

2、基金托管费按前一日基金资产净值的0.20%的年费率逐日计提；

3、本基金A类基金份额不收取销售服务费，C类基金份额的销售服务费按前一日C类基金份额资产净值的0.1%年费率逐日计提；

4、卖出回购证券支出，按卖出回购金融资产的摊余成本及实际利率（当实际利率与合同利率差异较小时，也可以用合同利率）在回购期内逐日计提；

4、其他费用系根据有关法规及相应协议规定，按实际支出金额，列入当期基金费用。如果影响基金份额净值小数点后第五位的，则采用待摊或预提的方法。

#### **7.2.4.4.11 基金的收益分配政策**

1、在符合有关基金分红条件的前提下，本基金每年收益分配次数最多为6次，每次收益分配比例不得低于收益分配基准日可供分配利润的20%，若《基金合同》生效不满3个月可不进行收益分配；

2、本基金收益分配方式：

（1）保本周期内：仅采取现金分红一种收益配方式，不进行红利再投资；

（2）转型后：基金收益分配方式分为现金分红与红利再投资，投资者可选择现金红利或将现金红利自动转为相应类别的基金份额进行再投资；若投资者不选择，本基金默认的收益分配方式是现金分红；如投资者在不同销售机构选择的分红方式不同，基金注册登记机构将以投资者最后一次选择的分红方式为准；

3、基金收益分配后各类基金份额净值不能低于面值；即收益分配基准日的各类基金份额净值减去每单位该类基金份额收益分配金额后不能低于面值；

4、由于本基金各类基金份额的费用不同，各基金份额类别对应的可分配收益将有所不同，本基金同一类别的每一基金份额享有同等分配权；

5、法律法规或监管机关另有规定的，从其规定。

#### **7.2.4.4.12 分部报告**

本基金本报告期内无分部报告。

#### 7.2.4.5 会计政策和会计估计变更以及差错更正的说明

##### 7.2.4.5.1 会计政策变更的说明

本基金报告期内无需说明的重要会计政策变更。

##### 7.2.4.5.2 会计估计变更的说明

为确保证券投资基金估值的合理性和公允性,根据中国证监会 证监会公告[2017]13号《中国证券监督管理委员会关于证券投资基金估值业务的指导意见》及中国证券投资基金业协会中基协发[2017]6号《证券投资基金投资流通受限股票估值指引(试行)》的相关规定,本基金自2017年12月20日起,对所持有的流通受限股票的估值技术进行变更。新的估值技术为市价折扣法,考虑了估值日在证券交易所上市交易的同一股票的公允价值以及该流通受限股票剩余限售期对应的流动性折扣的影响,其中剩余限售期对应的流动性折扣为关键输入值,流动性折扣越高,对应流通受限股票的公允价值越低。上述流通受限股票是指在发行时明确一定期限限售期的股票,包括但不限于非公开发行股票、首次公开发行股票时公司股东公开发售份、通过大宗交易取得的带限售期股票等,不包括停牌、新发行未上市、回购交易中的质押券等流通受限股票。

##### 7.2.4.5.3 差错更正的说明

本基金本报告期无需说明的重大会计差错更正。

#### 7.2.4.6 税项

##### 1、印花税

根据财政部、国家税务总局财税字[2007]84号文《关于调整证券(股票)交易印花税率的通知》的规定,自2007年5月30日起,调整证券(股票)交易印花税率,由原先的1‰调整为3‰;

根据财政部、国家税务总局财税字[2005]103号文《关于股权分置试点改革有关税收政策问题的通知》的规定,股权分置改革过程中因非流通股股东向流通股股东支付对价而发生的股权转让,暂免征收印花税;

经国务院批准,根据财政部、国家税务总局《关于调整证券(股票)交易印花税率的通知》的规定,自2008年4月24日起,调整证券(股票)交易印花税率,由原先的3‰调整为1‰;

经国务院批准,财政部、国家税务总局研究决定,自2008年9月19日起,证券(股票)交易印花税调整为单边征税,由出让方按证券(股票)交易印花税率缴纳印花税,受让方不再征收,税率不变;

##### 2、营业税、增值税、企业所得税

根据财政部、国家税务总局财税字[2004]78号文《关于证券投资基金税收政策的通知》,自2004

年 1 月 1 日起,对证券投资基金(封闭式证券投资基金,开放式证券投资基金)管理人运用基金买卖股票、债券的差价收入,继续免征营业税和企业所得税;

根据财政部、国家税务总局财税字[2005]103 号文《关于股权分置试点改革有关税收政策问题的通知》的规定,股权分置改革中非流通股股东通过对价方式向流通股股东支付的股份、现金等收入,暂免征收流通股股东应缴纳的企业所得税。

根据财政部、国家税务总局财税[2008]1 号《财政部、国家税务总局关于企业所得税若干优惠政策的通知》,对证券投资基金从证券市场中取得的收入,包括买卖股票、债券的差价收入,股权的股息、红利收入,债券的利息收入及其他收入,暂不缴纳企业所得税。

根据财政部、国家税务总局财税[2016]36 号《关于全面推开营业税改征增值税试点的通知》,自 2016 年 5 月 1 日起,证券投资基金(封闭式证券投资基金,开放式证券投资基金)管理人运用基金买卖股票、债券免征增值税。

根据财政部、国家税务总局财税[2016]140 号文《关于明确金融 房地产开发 教育辅助服务等增值税政策的通知》,资管产品运营过程中发生的增值税应税行为,以资管产品管理人为增值税纳税人。

根据财政部、国家税务总局财税[2017]56 号文《财政部 税务总局关于资管产品增值税有关问题的通知》,资管产品管理人运营资管产品过程中发生的增值税应税行为,暂适用简易计税方法,按照 3%的征收率缴纳增值税。对资管产品在 2018 年 1 月 1 日前运营过程中发生的增值税应税行为,未缴纳增值税的,不再缴纳;已缴纳增值税的,已纳税额从资管产品管理人以后月份的增值税应纳税额中抵减。

### 3、个人所得税

根据财政部、国家税务总局财税字[2002]128 号文《关于开放式证券投资基金有关税收问题的通知》,对基金取得的股票的股息、红利收入、债券的利息收入及储蓄利息收入,由上市公司、债券发行企业及金融机构在向基金派发股息、红利收入、债券的利息收入及储蓄利息收入时代扣代缴 20% 的个人所得税;

根据财政部、国家税务总局财税字[2005]103 号文《关于股权分置试点改革有关税收政策问题的通知》的规定,股权分置改革中非流通股股东通过对价方式向流通股股东支付的股份、现金等收入,暂免征收流通股股东应缴纳的个人所得税;

根据财政部、国家税务总局财税字【2012】85 号文《关于实施上市公司股息红利差别化个人所得税政策有关问题的通知》以及财政部、国家税务总局、证监会财税字[2015]101 号文《关于上市公司股息红利差别化个人所得税政策有关问题的通知》,证券投资基金从公开发行和转让市场取得的上市公司股票,持股期限在 1 个月以内(含 1 个月)的,其股息红利所得全额计入应纳税所得额;持

股期限在 1 个月以上至 1 年（含 1 年）的，暂减按 50% 计入应纳税所得额；持股期限超过 1 年的，暂减按 25% 计入应纳税所得额。上述所得统一适用 20% 的税率计征个人所得税。

#### 7.2.4.7 关联方关系

关联方名称	与本基金的关系
广州证券股份有限公司	基金管理人股东
广州白云山医药集团股份有限公司	基金管理人股东
美的集团股份有限公司	基金管理人股东
东亚联丰投资管理有限公司	基金管理人股东
金鹰基金管理有限公司	基金发起人、管理人、销售机构
中国工商银行股份有限公司	基金托管人、基金代销机构
深圳前海金鹰资产管理有限公司	基金管理人子公司

#### 7.2.4.8 本报告期及上年度可比期间的关联方交易

##### 7.2.4.8.1 通过关联方交易单元进行的交易

###### 7.2.4.8.1.1 股票交易

本基金本报告期内未通过关联方交易单元进行股票交易。

###### 7.2.4.8.1.2 债券交易

本基金本报告期内未通过关联方交易单元进行债券交易。

###### 7.2.4.8.1.3 债券回购交易

本基金本报告期内未通过关联方交易单元进行债券回购交易。

###### 7.2.4.8.1.4 权证交易

本基金本报告期未通过关联方交易单元进行权证交易。

###### 7.2.4.8.1.5 应支付关联方的佣金

本基金本年度及上年度可比期间均无应支付关联方的佣金。

##### 7.2.4.8.2 关联方报酬

###### 7.2.4.8.2.1 基金管理费

单位：人民币元

项目	本期 2017年1月1日至2017年6月 26日	上年度可比期间 2016年1月1日至2016年12 月31日-
当期发生的基金应支付的管理费	1,041,926.65	2,358,416.80
其中：支付销售机构的客户维护费	172,398.37	308,285.00

注：本基金的管理费按前一日基金资产净值的 1.2%年费率计提。管理费的计算方法如下：

$$H = E \times 1.2\% \div \text{当年天数}$$

H 为每日应计提的基金管理费

E 为前一日的基金资产净值

基金管理费每日计算，逐日累计至每月月末，按月支付，由基金管理人向基金托管人发送基金管理费划款指令，基金托管人复核后于次月前 2 个工作日内从基金财产中一次性支付给基金管理人。若遇法定节假日、公休假等，支付日期顺延。

#### 7.2.4.8.2.2 基金托管费

单位：人民币元

项目	本期	上年度可比期间
	2017年1月1日至2017年6月26日	2016年1月1日至2016年12月31日-
当期发生的基金应支付的托管费	173,654.37	393,069.44

注：基金的托管费按前一日基金资产净值的 0.2%的年费率计提。计算方法如下：

$$H = E \times 0.2\% \div \text{当年天数}$$

H 为每日应计提的基金托管费

E 为前一日的基金资产净值

基金托管费每日计算，逐日累计至每月月末，按月支付，由基金管理人向基金托管人发送基金托管费划款指令，基金托管人复核后于次月前 2 个工作日内从基金财产中一次性支取。

#### 7.2.4.8.2.3 销售服务费

单位：人民币元

获得销售服务费的各关联方名称	本期		
	2017年1月1日至2017年6月26日		
	当期发生的基金应支付的销售服务费		
	金鹰保本混合 A	金鹰保本混合 C	合计
金鹰基金管理有限公司	-	47,966.50	47,966.50
合计	-	47,966.50	47,966.50
获得销售服务费的各关联方名称	上年度可比期间		
	2016年1月1日至2016年12月31日		
	当期发生的基金应支付的销售服务费		
	金鹰保本混合A	金鹰保本混合C	合计
金鹰基金管理有限公司	-	136,003.39	136,003.39

合计	-	136,003.39	136,003.39
----	---	------------	------------

注：本基金 A 类基金份额不收取销售服务费，C 类基金份额的销售服务费年率为 0.1%。在通常情况下，C 类基金份额的销售服务费按前一日 C 类基金份额资产净值的 0.1% 年费率计提。计算方法如下：

$$H = E \times 0.1\% \div \text{当年天数}$$

H 为 C 类基金份额每日应计提的销售服务费

E 为 C 类基金份额前一日资产净值

基金销售服务费每日计提，按月支付，于次月前 2 个工作日内从基金财产中一次性划出，由基金管理人代收，基金管理人收到后按相关合同规定支付给基金销售机构等。若遇法定节假日、公休日等，支付日期顺延。

#### 7.2.4.8.3 与关联方进行银行间同业市场的债券(含回购)交易

本基金本报告期内及上年度可比期间未与关联方进行银行间同业市场的债券（含回购）交易。

#### 7.2.4.8.4 各关联方投资本基金的情况

##### 7.2.4.8.4.1 报告期内基金管理人运用固有资金投资本基金的情况

本基金本报告期内及上年度可比期间内基金管理人未运用固有资金投资本基金。

##### 7.2.4.8.4.2 报告期末除基金管理人之外的其他关联方投资本基金的情况

#### 金鹰保本混合 C

本基金本报告期末及上年度末其他关联方未投资本基金。

#### 7.2.4.8.5 由关联方保管的银行存款余额及当期产生的利息收入

单位：人民币元

关联方名称	本期 2017年1月1日至2017年6月26日		上年度可比期间 2016年1月1日至2016年12月 31日	
	期末余额	当期利息收入	期末余额	当期利息收入
中国工商银行股份有限公司	46,945,723.48	26,420.04	14,516,479.42	70,887.01

注：本基金 2017 年 6 月 26 日结算备付金期末余额 0 元，结算备付金利息收入 6,040.03 元。上年度可比期间结算备付金余额为 278,611.57 元，当期产生的利息收入为 9,310.03 元。

#### 7.2.4.8.6 本基金在承销期内参与关联方承销证券的情况

本基金本报告期内及上年度可比期间内均无在承销期内参与关联方承销证券的情况。

#### 7.2.4.8.7 其他关联交易事项的说明

##### 7.2.4.8.7.1 其他关联交易事项的说明

无。

##### 7.2.4.8.7.2 当期交易及持有基金管理人以及管理人关联方所管理基金产生的费用

本基金本报告期及上年度可比期间未投资基金。

#### 7.2.4.9 期末（2017年6月26日）本基金持有的流通受限证券

##### 7.2.4.9.1 因认购新发/增发证券而于期末持有的流通受限证券

本基金本报告期末无流通受限证券。

##### 7.2.4.9.2 期末持有的暂时停牌等流通受限股票

本基金本报告期末未持有暂时停牌等流通受限股票。

##### 7.2.4.9.3 期末债券正回购交易中作为抵押的债券

###### 7.2.4.9.3.1 银行间市场债券正回购

截至报告期末 2017 年 6 月 26 日,本基金无银行间市场债券正回购交易中作为抵押的债券。

###### 7.2.4.9.3.2 交易所市场债券正回购

截至本报告期末 2017 年 6 月 26 日, 本基金无交易所市场债券正回购交易中作为抵押的债券。

#### 7.2.4.10 有助于理解和分析会计报表需要说明的其他事项

##### 金融工具公允价值计量的方法

公允价值计量结果所属的层次, 由对公允价值计量整体而言具有重要意义的输入值所属的最低层次决定:

第一层次: 相同资产或负债在活跃市场上未经调整的报价。

第二层次: 除第一层次输入值外相关资产或负债直接或间接可观察的输入值。

第三层次: 相关资产或负债的不可观察输入值。

对于证券交易所上市的股票, 若出现重大事项停牌、交易不活跃(包括涨跌停时的交易不活跃)、或属于非公开发行等情况, 本基金不会于停牌日至交易恢复活跃日期间、交易不活跃期间及限售期间将相关股票的公允价值列入第一层次; 并根据估值调整中采用的不可观察输入值对于公允价值的影响程度, 确定相关股票公允价值应属第二层次还是第三层次。对于在证券交易所上市或挂牌转让的不含权固定收益品种(可转换债券、资产支持证券和私募债券除外), 采用中证指数有限公司根据《中国证券投资基金业协会估值核算工作小组关于 2015 年 1 季度固定收益品种的估值处理标准》所独立提供的估值结果确定公允价值, 相关债券的公允价值属第二层次。

除公允价值外, 截至资产负债表日本基金无需要说明的其他重要事项。

## §8 投资组合报告

## 8.1 金鹰元禧混合型证券投资基金

## 8.1.1 期末基金资产组合情况

金额单位：人民币元

序号	项目	金额	占基金总资产的比例(%)
1	权益投资	5,077,081.53	7.41
	其中：股票	5,077,081.53	7.41
2	基金投资	-	-
3	固定收益投资	55,491,861.36	80.98
	其中：债券	55,491,861.36	80.98
	资产支持证券	-	-
4	贵金属投资	-	-
5	金融衍生品投资	-	-
6	买入返售金融资产	5,000,000.00	7.30
	其中：买断式回购的买入返售金融资产	-	-
7	银行存款和结算备付金合计	1,907,940.70	2.78
8	其他各项资产	1,050,603.17	1.53
9	合计	68,527,486.76	100.00

## 8.1.2 期末按行业分类的股票投资组合

## 8.1.2.1 报告期末按行业分类的境内股票投资组合

金额单位：人民币元

代码	行业类别	公允价值	占基金资产净值比例(%)
A	农、林、牧、渔业	-	-
B	采矿业	-	-
C	制造业	5,077,081.53	10.18
D	电力、热力、燃气及水生产和供应业	-	-
E	建筑业	-	-
F	批发和零售业	-	-
G	交通运输、仓储和邮政业	-	-
H	住宿和餐饮业	-	-



I	信息传输、软件和信息技术服务业	-	-
J	金融业	-	-
K	房地产业	-	-
L	租赁和商务服务业	-	-
M	科学研究和技术服务业	-	-
N	水利、环境和公共设施管理业	-	-
O	居民服务、修理和其他服务业	-	-
P	教育	-	-
Q	卫生和社会工作	-	-
R	文化、体育和娱乐业	-	-
S	综合	-	-
	合计	5,077,081.53	10.18

### 8.1.2.2 报告期末按行业分类的港股通投资股票投资组合

本基金本报告期末未投资港股股票。

### 8.1.3 期末按公允价值占基金资产净值比例大小排序的前十名股票投资明细

金额单位：人民币元

序号	股票代码	股票名称	数量(股)	公允价值	占基金资产净值比例(%)
1	600808	马钢股份	228,000	941,640.00	1.89
2	600507	方大特钢	68,500	869,265.00	1.74
3	300473	德尔股份	15,900	631,230.00	1.27
4	600019	宝钢股份	63,400	547,776.00	1.10
5	600584	长电科技	23,000	490,590.00	0.98
6	000898	鞍钢股份	68,500	434,975.00	0.87
7	300199	翰宇药业	26,500	431,420.00	0.87
8	600961	株冶集团	48,901	417,125.53	0.84
9	300458	全志科技	11,000	313,060.00	0.63

### 8.1.4 报告期内股票投资组合的重大变动

#### 8.1.4.1 累计买入金额超出期末基金资产净值2%或前20名的股票明细

金额单位：人民币元

序号	股票代码	股票名称	本期累计买入金额	占期末基金资产净值比例(%)
1	600507	方大特钢	1,089,934.00	2.19
2	600808	马钢股份	980,449.00	1.97
3	600050	中国联通	848,747.00	1.70

4	300473	德尔股份	691,279.00	1.39
5	600019	宝钢股份	551,130.00	1.11
6	600584	长电科技	548,440.00	1.10
7	601899	紫金矿业	534,553.00	1.07
8	601111	中国国航	500,188.00	1.00
9	600115	东方航空	445,094.00	0.89
10	600961	株冶集团	445,088.06	0.89
11	000898	鞍钢股份	444,565.00	0.89
12	600048	保利地产	444,348.00	0.89
13	601021	春秋航空	443,594.00	0.89
14	600029	南方航空	442,821.00	0.89
15	300199	翰宇药业	419,217.00	0.84
16	603885	吉祥航空	384,554.00	0.77
17	300458	全志科技	349,453.94	0.70
18	002007	华兰生物	344,437.00	0.69
19	600933	爱柯迪	15,380.00	0.03

## 8.1.4.2 累计卖出金额超出期末基金资产净值 2%或前 20 名的股票明细

金额单位：人民币元

序号	股票代码	股票名称	本期累计卖出金额	占期末基金资产净值比例 (%)
1	600050	中国联通	795,205.00	1.60
2	601899	紫金矿业	543,630.00	1.09
3	601111	中国国航	502,960.00	1.01
4	600048	保利地产	467,073.00	0.94
5	600029	南方航空	466,723.16	0.94
6	600115	东方航空	466,412.00	0.94
7	601021	春秋航空	433,712.00	0.87
8	603885	吉祥航空	371,115.00	0.74
9	002007	华兰生物	305,466.00	0.61
10	600507	方大特钢	123,576.00	0.25
11	600933	爱柯迪	15,660.00	0.03

## 8.1.4.3 买入股票的成本总额及卖出股票的收入总额

单位：人民币元

买入股票的成本（成交）总额	14,518,996.38
卖出股票的收入（成交）总额	4,491,532.16

## 8.1.5 期末按债券品种分类的债券投资组合

金额单位：人民币元

序号	债券品种	公允价值	占基金资产净值比例(%)
1	国家债券	3,682,241.20	7.39
2	央行票据	-	-
3	金融债券	-	-
	其中：政策性金融债	-	-
4	企业债券	11,872,028.90	23.81
5	企业短期融资券	-	-
6	中期票据	5,833,500.00	11.70
7	可转债（可交换债）	14,481,091.26	29.05
8	同业存单	19,623,000.00	39.36
9	其他	-	-
10	合计	55,491,861.36	111.31

#### 8.1.6 期末按公允价值占基金资产净值比例大小排序的前五名债券投资明细

金额单位：人民币元

序号	债券代码	债券名称	数量(张)	公允价值	占基金资产净值比例(%)
1	111709493	17 浦发银行 CD493	100,000.00	9,872,000.00	19.80
2	111715504	17 民生银行 CD504	100,000.00	9,751,000.00	19.56
3	124251	13 鲁信投	50,000.00	4,982,500.00	9.99
4	132013	17 宝武 EB	43,660.00	4,246,808.20	8.52
5	101660036	16 九华山 MTN002	30,000.00	2,918,100.00	5.85

#### 8.1.7 期末按公允价值占基金资产净值比例大小排序的前十名资产支持证券投资明细

本基金本报告期末未持有资产支持证券。

#### 8.1.8 报告期末按公允价值占基金资产净值比例大小排序的前五名贵金属投资明细

本基金本报告期末未持有贵金属。

#### 8.1.9 期末按公允价值占基金资产净值比例大小排序的前五名权证投资明细

本基金本报告期末未持有权证。

#### 8.1.10 报告期末本基金投资的股指期货交易情况说明

本基金本报告期末未持有股指期货。

**8.1.11 报告期末本基金投资的国债期货交易情况说明**

本基金本报告期内未持有国债期货。

**8.1.12 本报告期投资基金情况****8.1.12.1 投资政策及风险说明**

本基金本报告期内未投资基金。

**8.1.12.2 报告期末按公允价值占基金资产净值比例大小排序的基金投资明细**

本基金本报告期内未投资基金。

**8.1.13 投资组合报告附注**

8.1.13.1 本基金投资的前十名证券的发行主体本期没有出现被监管部门立案调查，或在报告编制日前一年内受到公开谴责、处罚的情形。

8.1.13.2 本基金转型前基金投资的前十名股票没有超出基金合同规定的备选股票库。

**8.1.13.3 期末其他各项资产构成**

单位：人民币元

序号	名称	金额
1	存出保证金	7,024.49
2	应收证券清算款	407,007.55
3	应收股利	-
4	应收利息	631,340.04
5	应收申购款	5,231.09
6	其他应收款	-
7	待摊费用	-
8	其他	-
9	合计	1,050,603.17

**8.1.13.4 期末持有的处于转股期的可转换债券明细**

金额单位：人民币元

序号	债券代码	债券名称	公允价值	占基金资产净值比例(%)
1	127004	模塑转债	446,544.00	0.90
2	113010	江南转债	590,735.80	1.18
3	113011	光大转债	2,609,250.00	5.23
4	123001	蓝标转债	1,534,304.16	3.08
6	113008	电气转债	1,259,445.00	2.53

7	110031	航信转债	99,460.00	0.20
---	--------	------	-----------	------

### 8.1.13.5 期末前十名股票中存在流通受限情况的说明

本基金报告期末前十名股票中不存在流通受限情况。

### 8.1.13.6 投资组合报告附注的其他文字描述部分

由于四舍五入的原因，分项之和与合计项之间可能存在尾差。

## 8.2 金鹰保本混合型证券投资基金

### 8.2.1 期末基金资产组合情况

金额单位：人民币元

序号	项目	金额	占基金总资产的比例 (%)
1	权益投资	-	-
	其中：股票	-	-
2	基金投资	-	-
3	固定收益投资	30,255,586.90	39.03
	其中：债券	30,255,586.90	39.03
	资产支持证券	-	-
4	贵金属投资	-	-
5	金融衍生品投资	-	-
6	买入返售金融资产	-	-
	其中：买断式回购的买入返售金融资产	-	-
7	银行存款和结算备付金合计	46,945,723.48	60.56
8	其他各项资产	321,297.91	0.41
9	合计	77,522,608.29	100.00

### 8.2.2 报告期末按行业分类的股票投资组合

#### 8.2.2.1 报告期末按行业分类的境内股票投资组合

本基金本报告期末未持有股票。

#### 8.2.2.2 报告期末按行业分类的港股通投资股票投资组合

本基金本报告期末未投资港股股票。

### 8.2.3 期末按公允价值占基金资产净值比例大小排序的前十名股票投资明细

本基金本报告期末未持有股票。

**8.2.4 报告期内股票投资组合的重大变动****8.2.4.1 累计买入金额超出期末基金资产净值 2%或前 20 名的股票明细**

金额单位：人民币元

序号	股票代码	股票名称	本期累计买入金额	占期末基金资产净值比例 (%)
1	600997	开滦股份	3,004,892.00	0.35
2	600089	特变电工	1,522,497.00	0.18
3	603639	海利尔	30,089.70	0.00
4	300580	贝斯特	23,869.51	0.00
5	603628	清源股份	14,376.17	0.00

**8.2.4.2 累计卖出金额超出期末基金资产净值 2%或前 20 名的股票明细**

金额单位：人民币元

序号	股票代码	股票名称	本期累计卖出金额	占期末基金资产净值比例 (%)
1	600703	三安光电	15,998,367.42	1.88
2	000157	中联重科	14,005,000.00	1.65
3	000725	京东方 A	11,015,683.91	1.30
4	600565	迪马股份	9,209,484.18	1.08
5	600063	皖维高新	4,655,278.00	0.55
6	600997	开滦股份	2,988,914.00	0.35
7	600089	特变电工	1,536,299.15	0.18
8	600667	太极实业	1,126,057.00	0.13
9	601375	中原证券	239,988.05	0.03
10	603877	太平鸟	122,435.00	0.01
11	603298	杭叉集团	96,319.45	0.01
12	603218	日月股份	73,365.32	0.01
13	603886	元祖股份	63,935.73	0.01
14	300580	贝斯特	62,517.79	0.01
15	300582	英飞特	61,427.80	0.01
16	002826	易明医药	59,497.68	0.01
17	603639	海利尔	58,949.28	0.01
18	603035	常熟汽饰	54,427.00	0.01
19	603416	信捷电气	54,015.20	0.01
20	603628	清源股份	49,839.11	0.01

**8.2.4.3 买入股票的成本总额及卖出股票的收入总额**

单位：人民币元

买入股票的成本（成交）总额	4,595,724.38
卖出股票的收入（成交）总额	61,668,651.54

### 8.2.5 期末按债券品种分类的债券投资组合

金额单位：人民币元

序号	债券品种	公允价值	占基金资产净值比例(%)
1	国家债券	4,213,461.60	5.79
2	央行票据	-	-
3	金融债券	-	-
	其中：政策性金融债	-	-
4	企业债券	6,272,125.30	8.63
5	企业短期融资券	-	-
6	中期票据	-	-
7	可转债（可交换债）	-	-
8	同业存单	19,770,000.00	27.19
9	其他	-	-
10	合计	30,255,586.90	41.61

### 8.2.6 期末按公允价值占基金资产净值比例大小排序的前五名债券投资明细

金额单位：人民币元

序号	债券代码	债券名称	数量(张)	公允价值	占基金资产净值比例(%)
1	111719078	17 恒丰银行 CD078	100,000.00	9,885,000.00	13.59
2	111721077	17 渤海银行 CD077	100,000.00	9,885,000.00	13.59
3	124251	13 鲁信投	50,000.00	4,994,500.00	6.87
4	019546	16 国债 18	32,300.00	3,226,124.00	4.44
5	122724	12 攀国投	10,570.00	1,144,519.60	1.57

### 8.2.7 期末按公允价值占基金资产净值比例大小排序的前十名资产支持证券投资明细

本基金本报告期末未持有资产支持证券。

### 8.2.8 报告期末按公允价值占基金资产净值比例大小排序的前五名贵金属投资明细

本基金本报告期末未持有贵金属。

### 8.2.9 期末按公允价值占基金资产净值比例大小排序的前五名权证投资明细

本基金本报告期末未持有权证。

**8.2.10 报告期末本基金投资的股指期货交易情况说明**

本基金本报告期末未持有股指期货。

**8.2.11 报告期末本基金投资的国债期货交易情况说明**

本基金本报告期内未持有国债期货。

**8.2.12 本报告期投资基金情况****8.2.12.1 投资政策及风险说明**

本基金本报告期内未投资基金。

**8.2.12.2 报告期末按公允价值占基金资产净值比例大小排序的基金投资明细**

本基金本报告期内未投资基金。

**8.2.13 投资组合报告附注**

8.2.13.1 本基金投资的前十名证券的发行主体本期没有出现被监管部门立案调查，或在报告编制日前一年内受到公开谴责、处罚的情形。

8.2.13.2 本基金转型前基金投资的前十名股票没有超出基金合同规定的备选股票库。

**8.2.13.3 期末其他各项资产构成**

单位：人民币元

序号	名称	金额
1	存出保证金	24,337.21
2	应收证券清算款	-
3	应收股利	-
4	应收利息	296,960.70
5	应收申购款	-
6	其他应收款	-
7	待摊费用	-
8	其他	-
9	合计	321,297.91

**8.2.13.4 期末持有的处于转股期的可转换债券明细**

本基金本报告期末未持有处于转股期的可转换债。

**8.2.13.5 期末前十名股票中存在流通受限情况的说明**

本基金本报告期末未持有股票。



**8.2.13.6 投资组合报告附注的其他文字描述部分**

由于四舍五入的原因，分项之和与合计项之间可能存在尾差。

**§9 基金份额持有人信息****9.1 金鹰元禧混合型证券投资基金**

(报告期：2017年6月27日-2017年12月31日)

**9.2.1 期末上市基金前十名持有人**

本基金非上市基金。

**金鹰元禧混合 A**

本基金非上市基金。

**金鹰元禧混合C**

本基金非上市基金。

**9.2.2 期末基金管理人的从业人员持有本基金的情况**

项目	持有份额总数（份）	占基金总份额比例
基金管理人所有从业人员持有本基金	6.25	0.00%

**9.2.3 期末基金管理人的从业人员持有本开放式基金份额总量区间的情况**

项目	份额级别	持有基金份额总量的数量区间（万份）
本公司高级管理人员、基金投资和研究部门负责人持有本开放式基金	金鹰元禧混合 A	0
	金鹰元禧混合 C	0
	合计	-
本基金基金经理持有本开放式基金	金鹰元禧混合 A	0
	金鹰元禧混合 C	0
	合计	0

**9.2.4 发起式基金发起资金持有份额情况**

本基金非发起式基金，本公司未持有基金份额。

**9.3 金鹰保本混合型证券投资基金**

(报告期：2017年1月1日-2017年6月26日)

**9.3.1 期末上市基金前十名持有人**

本基金非上市基金。

**金鹰保本混合 A**

本基金非上市基金。

**金鹰保本混合C**

本基金非上市基金。

**9.3.2 期末基金管理人的从业人员持有本基金的情况**

项目	持有份额总数（份）	占基金总份额比例
基金管理人所有从业人员持有本基金	6.25	0.00%

**9.3.3 期末基金管理人的从业人员持有本开放式基金份额总量区间的情况**

项目	份额级别	持有基金份额总量的数量区间（万份）
本公司高级管理人员、基金投资和研究部门负责人持有本开放式基金	金鹰保本混合 A	0
	金鹰保本混合 C	0
	合计	-
本基金基金经理持有本开放式基金	金鹰保本混合 A	0
	金鹰保本混合 C	0
	合计	0

**9.3.4 发起式基金发起资金持有份额情况**

本基金非发起式基金，本公司未持有基金份额。

**§10 开放式基金份额变动****10.1 金鹰元禧混合型证券投资基金**

（报告期：2017年6月27日-2017年12月31日）

单位：份

项目	金鹰元禧混合 A	金鹰元禧混合 C
基金合同生效日（2017年6月27日）基金份额总额	35,409,225.15	29,577,742.69
基金合同生效日起至报告期期末	232,458.86	11,348,345.15

基金总申购份额		
减：基金合同生效日起至报告期末基金总赎回份额	6,380,911.96	24,537,027.77
基金合同生效日起至报告期末基金拆分变动份额	-	-
本报告期末基金份额总额	29,260,772.05	16,389,060.07

## 10.2 金鹰保本混合型证券投资基金

(报告期：2017年1月1日-2017年6月26日)

单位：份

项目	金鹰保本混合 A	金鹰保本混合 C
基金合同生效日(-)基金份额总额	933,906,638.28	-
本报告期初基金份额总额	41,903,171.32	723,918,618.74
本报告期基金总申购份额	45,361,452.68	54,619,224.18
减：本报告期基金总赎回份额	51,855,398.85	748,960,100.23
本报告期基金拆分变动份额	-	-
本报告期末基金份额总额	35,409,225.15	29,577,742.69

## §11 重大事件揭示

### 11.1 基金份额持有人大会决议

金鹰保本混合型证券投资基金的基金份额持有人大会于2017年3月28日至2017年4月10日12:00以通讯方式召开，会议审议通过了《关于金鹰保本混合型证券投资基金修改基金合同及托管协议的议案》。

### 11.2 基金管理人、基金托管人的专门基金托管部门的重大人事变动

报告期内基金管理人增聘陈瀚先生为公司副总经理，该事项已于2017年6月29日在《证券时报》等媒体进行了披露。

报告期内基金管理人免去苏文锋先生督察长职务，免去李云亮先生副总经理职务，聘请李云亮先生担任公司督察长，该事项已于2017年9月13日在《证券时报》等媒体进行了披露。

本基金托管人的专门基金托管部门无重大人事变动。

### 11.3 涉及基金管理人、基金财产、基金托管业务的诉讼

本基金报告期内无涉及基金管理人、基金财产、基金托管业务的诉讼。

### 11.4 基金投资策略的改变

本基金报告期内没有改变基金投资策略。

### 11.5 本报告期持有的基金发生的重大影响事件

本基金报告期内未持有基金。

### 11.6 为基金进行审计的会计师事务所情况

为本基金审计的会计师事务所为中审众环太会计师事务所（特殊普通合伙）。

本报告期内实际应支付会计师事务所的审计费为 30000 元。

### 11.7 管理人、托管人及其高级管理人员受稽查或处罚等情况

本基金报告期内无管理人、托管人的托管业务部门及其高级管理人员受监管部门稽查或处罚的情况。

### 11.8 基金租用证券公司交易单元的有关情况

#### 11.8.1 金鹰元禧混合型证券投资基金

（报告期：2017年6月27日-2017年12月31日）

##### 11.8.1.1 基金租用证券公司交易单元进行股票投资及佣金支付情况

金额单位：人民币元

券商名称	交易单元数量	股票交易		应支付该券商的佣金		备注
		成交金额	占当期股票成交总额的比例	佣金	占当期佣金总量的比例	
长江证券	1	40,952,776.16	50.80%	37,320.01	56.51%	-
长城证券	2	25,243,264.38	31.31%	17,955.59	27.19%	-
渤海证券	2	11,860,386.22	14.71%	8,435.70	12.77%	-
申万宏源证券	2	2,058,043.94	2.55%	1,875.51	2.84%	-
中信证券	2	496,374.00	0.62%	452.34	0.68%	-
开源证券	2	-	-	-	-	-
东莞证券	1	-	-	-	-	-
爱建证券	1	-	-	-	-	-
东兴证券	1	-	-	-	-	-
安信证券	1	-	-	-	-	-

注：注：本基金管理人负责选择证券经营机构，租用其交易单元作为本基金的专用交易单位。

本基金专用交易单位的选择标准如下：

- (1) 经营行为稳健规范，内控制度健全，在业内有良好的声誉；
- (2) 具备基金运作所需的高效、安全的通讯条件，交易设施满足基金进行证券交易的需要；
- (3) 具有较强的全方位金融服务能力和水平，包括但不限于：有较好的研究能力和行业分析能力，能及时、全面地向公司提供高质量的关于宏观、行业及市场走向、个股分析报告及丰富全面的信息；能根据基金所管理基金的特定要求，提供专门研究报告，具有开发量化投资组合模型的能力；能积极为公司投资业务的开展，投资信息的交流以及其他方面业务的开展提供良好的服务和支持。

本基金专用交易单位的选择程序如下：

- (1) 本基金管理人根据上述标准考察后确定选用交易单位的证券经营机构。
- (2) 基金管理人和被选中的证券经营机构签订交易单位租用协议。

#### 11.8.1.2 基金租用证券公司交易单元进行其他证券投资的情况

金额单位：人民币元

券商名称	债券交易		回购交易		权证交易	
	成交金额	占当期债券成交总额的比例	成交金额	占当期回购成交总额的比例	成交金额	占当期权证成交总额的比例
长江证券	21,592,079.30	17.30%	300,000.00	0.04%	-	-
长城证券	1,853,460.00	1.48%	-	-	-	-
渤海证券	68,590,048.40	54.95%	309,100,000.00	42.84%	-	-
申万宏源证券	2,297,029.07	1.84%	6,000,000.00	0.83%	-	-
开源证券	1,255,114.50	1.01%	18,000,000.00	2.49%	-	-
东莞证券	19,529,400.00	15.64%	-	-	-	-
爱建证券	6,730,217.10	5.39%	7,800,000.00	1.08%	-	-
东兴证券	-	-	372,590,000.00	51.63%	-	-
安信证券	2,984,308.60	2.39%	7,800,000.00	1.08%	-	-

券商名称	债券交易		回购交易		权证交易		基金交易	
	成交金额	占当期	成交金额	占当期	成交金额	占当期	成交金额	占当期

		债券成交总额的比例		回购成交总额的比例		权证成交总额的比例		基金成交总额的比例
长江证券	21,592,079.30	17.30%	300,000.00	0.04%	-	-	-	-
长城证券	1,853,460.00	1.48%	-	-	-	-	-	-
渤海证券	68,590,048.40	54.95%	309,100,000.00	42.84%	-	-	-	-
申万宏源证券	2,297,029.07	1.84%	6,000,000.00	0.83%	-	-	-	-
开源证券	1,255,114.50	1.01%	18,000,000.00	2.49%	-	-	-	-
东莞证券	19,529,400.00	15.64%	-	-	-	-	-	-
爱建证券	6,730,217.10	5.39%	7,800,000.00	1.08%	-	-	-	-
东兴证券	-	-	372,590,000.00	51.63%	-	-	-	-
安信证券	2,984,308.60	2.39%	7,800,000.00	1.08%	-	-	-	-

### 11.8.2 金鹰保本混合型证券投资基金

(报告期: 2017年1月1日-2017年6月26日)

#### 11.8.2.1 基金租用证券公司交易单元进行股票投资及佣金支付情况

金额单位: 人民币元

券商名称	交易单元数量	股票交易		应支付该券商的佣金		备注
		成交金额	占当期股票成交总额的比例	佣金	占当期佣金总量的比例	
长江证券	1	40,952,776.16	61.87%	37,320.01	67.52%	-
长城证券	2	25,243,264.38	38.13%	17,955.59	32.48%	-
渤海证券	2	-	-	-	-	-
开源证券	2	-	-	-	-	-
东莞证券	1	-	-	-	-	-
安信证券	1	-	-	-	-	-

注: 注: 本基金管理人负责选择证券经营机构, 租用其交易单位作为本基金的专用交易单位。

本基金专用交易单位的选择标准如下:

- (1) 经营行为稳健规范, 内控制度健全, 在业内有良好的声誉;

(2) 具备基金运作所需的高效、安全的通讯条件，交易设施满足基金进行证券交易的需要；

(3) 具有较强的全方位金融服务能力和水平，包括但不限于：有较好的研究能力和行业分析能力，能及时、全面地向公司提供高质量的关于宏观、行业及市场走向、个股分析报告及丰富全面的信息；能根据基金所管理基金的特定要求，提供专门研究报告，具有开发量化投资组合模型的能力；能积极为公司投资业务的开展，投资信息的交流以及其他方面业务的开展提供良好的服务和支持。

本基金专用交易单位的选择程序如下：

(1) 本基金管理人根据上述标准考察后确定选用交易单位的证券经营机构。

(2) 基金管理人和被选中的证券经营机构签订交易单位租用协议。

### 11.8.2.2 基金租用证券公司交易单元进行其他证券投资的情况

金额单位：人民币元

券商名称	债券交易		回购交易		权证交易	
	成交金额	占当期债券成交总额的比例	成交金额	占当期回购成交总额的比例	成交金额	占当期权证成交总额的比例
长江证券	21,666,565.88	42.44%	300,000.00	0.08%	-	-
长城证券	1,853,460.00	3.63%	-	-	-	-
渤海证券	700,000.00	6.87%	700,000.00	0.18%	-	-
开源证券	1,271,549.18	2.49%	18,000,000.00	4.51%	-	-
东莞证券	19,744,906.85	38.67%	-	-	-	-
安信证券	3,009,826.21	5.90%	7,800,000.00	1.95%	-	-

券商名称	债券交易		回购交易		权证交易		基金交易	
	成交金额	占当期债券成交总额的比例	成交金额	占当期回购成交总额的比例	成交金额	占当期权证成交总额的比例	成交金额	占当期基金成交总额的比例
长江证券	21,666,565.88	42.44%	300,000.00	0.08%	-	-	-	-
长城证券	1,853,460.00	3.63%	-	-	-	-	-	-
渤海	700,000.00	6.87%	700,000.00	0.18%	-	-	-	-

证券	0		0					
开源 证券	1,271,549. 18	2.49%	18,000,00 0.00	4.51%	-	-	-	-
东莞 证券	19,744,90 6.85	38.67 %	-	-	-	-	-	-
安信 证券	3,009,826. 21	5.90%	7,800,000. 00	1.95%	-	-	-	-

## §12 影响投资者决策的其他重要信息

### 12.1 金鹰保本混合型证券投资基金

#### 12.1.1 报告期内单一投资者持有基金份额比例达到或超过20%的情况

投资者类别	报告期内持有基金份额变化情况					报告期末持有基金情况	
	序号	持有基金份额比例达到或者超过20%的时间区间	期初份额	申购份额	赎回份额	持有份额	份额占比
机构	1	2017年3月13日 -2017年3月13日	12,460, 436.14	0.00	12,460,43 6.14	0.00	0.00%
	2	2017年3月24日 -2017年4月6日	0.00	43,810, 298.10	43,810,29 8.10	0.00	0.00%
	3	2017年1月1日 -2017年2月20日	218,74 9,375.0 0	0.00	218,749,3 75.00	0.00	0.00%

#### 产品特有风险

本基金在报告期内，存在报告期间单一投资者持有基金份额达到或超过20%的情形，可能会存在以下风险：

1) 基金净值大幅波动的风险：当持有基金份额占比较高的基金份额持有人大量赎回本基金时，基金为支付赎回款项而卖出所持有的证券，可能造成证券价格波动，导致本基金的收益水平发生波动。同时，因巨额赎回、份额净值小数保留位数与方式、管理费及托管费等费用计提等原因，可能会导致基金份额净值出现大幅波动；

2) 巨额赎回的风险：当持有基金份额占比较高的基金份额持有人大量赎回本基金时，可能触发本基金巨额赎回条款，基金份额持有人将可能无法及时赎回所持有的全部基金份额；

3) 流动性风险：当持有基金份额占比较高的基金份额持有人大量赎回本基金时，可能导致本基金的流动性风险；

4) 基金提前终止的风险：当持有基金份额占比较高的基金份额持有人大量赎回本基金时，可能导致在其赎回后本基金出现连续六十个工作日基金资产净值低于5000万元，可能导致本基金提前终止基金合同的风险。

5) 基金规模过小导致的风险：当持有基金份额占比较高的基金份额持有人大量赎回本基金时，可能导致基金规模过小。基金可能会面临投资银行间债券、交易所债券时交易困难的情形。

6) 份额占比较高的投资者申购申请被拒绝的风险：当某一基金份额持有人所持有的基金份额达到或超过本基金总份额的50%时，本基金管理人将不再接受该持有人对本基金基金份额提出的申购及转换转入申请。在其他基金份额持有人赎回基金份额导致某一基金份额持有人所持有的基金份额达到或超过本基金总份额50%的情况下，该基金份额持有人将面临所提出的对本基金基金份额的申购



及转换转入申请被拒绝的风险。如果投资人某笔申购或转换转入申请导致其持有本基金基金份额达到或超过本基金规模的50%，该笔申购或转换转入申请可能被确认失败。

## 12.2 影响投资者决策的其他重要信息

经基金管理人第六届董事会第八次会议审议通过，免去凌富华先生董事长职务，聘请李兆廷先生担任公司董事长，该事项已于 2018 年 1 月 18 日在证监会指定媒体披露。

经基金管理人 2016 年第三次临时股东会审议通过，并经中国证券监督管理委员会批复核准（证监许可[2017]2135），公司原股东美的集团股份有限公司、东亚联丰投资管理有限公司分别将其持有的本公司 20%和 11%股权转让给东旭集团有限公司。公司股东东旭集团有限公司向本公司增资人民币 260,200,000 元。本次股权转让及增资后，公司股权结构变更为：东旭集团有限公司 66.19%，广州证券股份有限公司 24.01%，广州白云山医药集团股份有限公司 9.80%，本公司注册资本由人民币 250,000,000 元增加至人民币 510,200,000 元。公司《公司章程》的有关条款已根据本次股权变更情况进行了相应修改。本公司已完成注册资本及股权变更事项的工商变更登记。上述事项已于 2018 年 1 月 30 日在证监会指定媒体披露。

金鹰基金管理有限公司

二〇一八年三月二十八日