



金鹰基金每周通讯

总第【375】期

2011年 第34周 (8.22-8.26)

风险提示：市场有风险，投资须谨慎

本期目录

- 1、金鹰旗下基金业绩表现
- 2、金鹰旗下基金业绩走势图
- 3、金投资·鹰视点——市场研判
- 4、一周要闻
- 5、一周国内市场各板块走势
- 6、销售机构

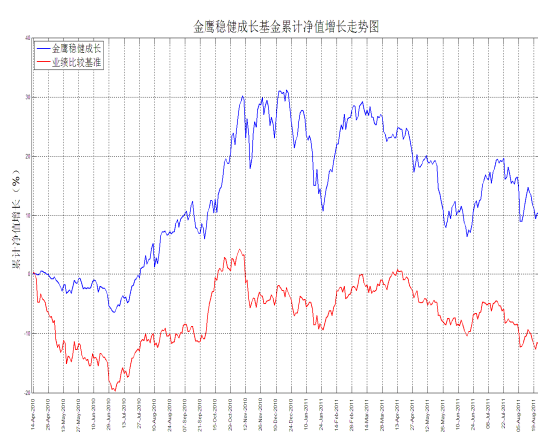
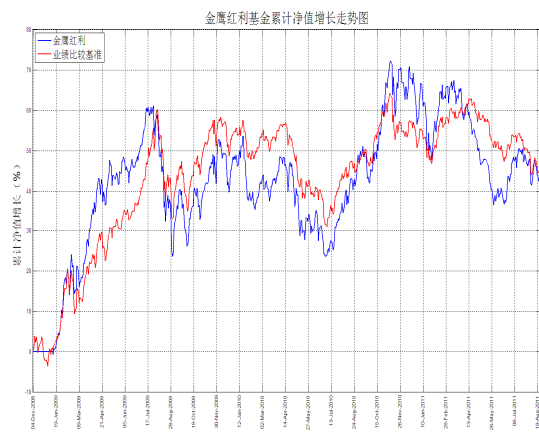
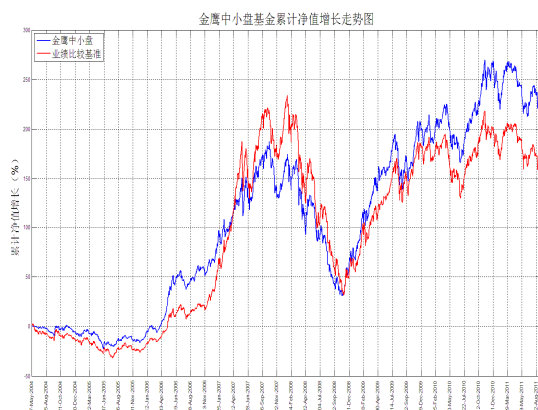
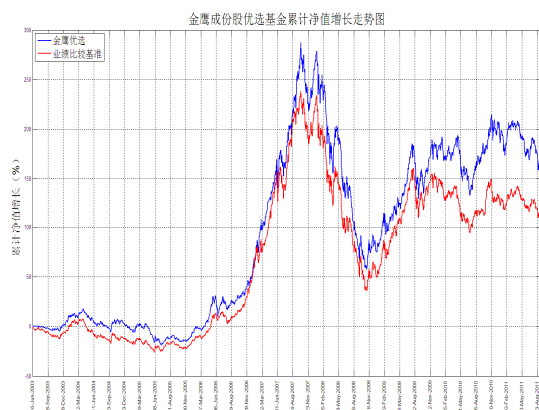
一、金鹰旗下基金业绩表现

上周（8月22日-8月26日）上证指数周涨幅：3.07%

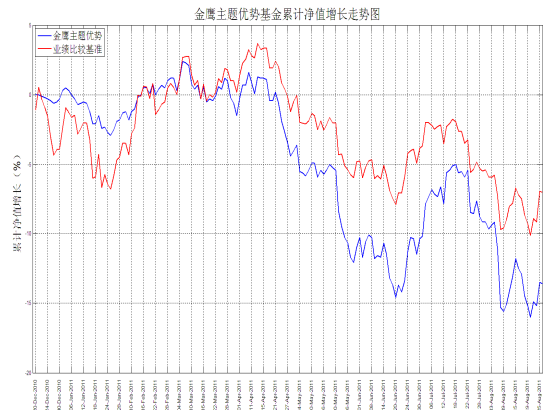
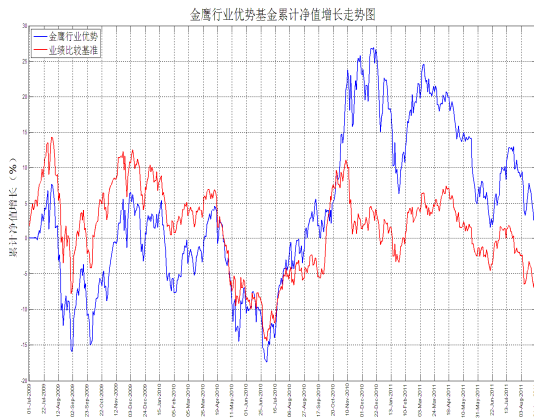
日期	基金名称	基金代码	最新份额净值	累计净值	一周净值增长率(%)	过去一年(52周)净值增长率(%)
2011-8-26	金鹰成份优选混合	210001	0.6754	2.4028	2.16	-1.12
2011-8-26	金鹰中小盘精选混合	162102	0.9389	2.5349	1.21	5.54
2011-8-26	金鹰红利价值混合	210002	1.0753	1.4633	1.14	0.68
2011-8-26	金鹰行业优势股票	210003	1.0261	1.0561	0.83	6.62
2011-8-26	金鹰稳健成长股票	210004	0.956	1.136	1.16	4.53
2011-8-26	金鹰主题优势	210005	0.864	0.864	1.89	-
2011-8-26	金鹰保本	210006	1.004	1.004	0.00	-
2011-8-26	金鹰中证技术领先	210007	0.9574	0.9574	0.34	-

数据来源：金鹰基金管理有限公司金融工程部。

二、金鹰旗下基金业绩走势图



重要提示：本报告中的信息均来源于已公开资料，本公司对这些信息的完整性和准确性不做任何保证和承诺。报告中的观点和预测仅代表我们的判断，本公司不承担因使用本报告而产生的法律责任，我们将根据实际情况的变化作出观点和预测的相应调整而不承担提示说明的责任。本报告并不适用于所有投资人，请谨慎使用。



数据来源：金鹰基金管理有限公司金融工程部。

风险提示：基金的过往业绩并不预示其未来表现。建议您在投资前认真阅读《基金合同》、《招募说明书》等基金法律文件，了解基金的风险收益特征，并根据自身的投资目的、投资期限、投资经验、资产状况等判断基金是否和您的风险承受能力相适应。

三、金投资·鹰视点——市场研判

一周市场表现： 上周上证综指强势反弹，周五收盘至 2612.19 点。上周前三天，次新股，小盘股表现出色，小幅反弹。而周四以银行股和券商股为首，带领地产、部分煤炭、有色、航空等一、二线蓝筹股走出强势超跌反弹的行情，显示了市场的信心恢复强劲。

市场研判： 国内方面：数据表明，国内经济发展态势正在企稳。在外需放缓的背景下，国家的政策重心将更加偏重于国内，关注经济结构调整和内生性的持续增长。后期应关注新兴产业政策的落实情况。海外方面：美联储主席伯南克的讲话，并未提及推出 QE3，但强调美国经济的复苏脚步落后于预期，应关注美国后续出台的经济提振方案的效果。市场方面：上周四出现的以银行、券商和地产股等一二线蓝筹领涨的行情是否会带来市场风格的转换还有待观察，但从反弹力度体现的市场信心的恢复不容忽视，箱体调整的中枢已经开始上移。

四、一周要闻

(一) 国内方面

1、8月22日，2011年7月份，中国物流与采购联合会发布的中国制造业采购经理指数（PMI）为 50.7%，环比仅回落 0.2 个百分点，显示出经济发展态势趋稳。

重要提示：本报告中的信息均来源于已公开资料，本公司对这些信息的完整性和准确性不做任何保证和承诺。报告中的观点和预测仅代表我们的判断，本公司不承担因使用本报告而产生的法律责任，我们将根据实际情况的变化作出观点和预测的相应调整而不承担提示说明的责任。本报告并不适用于所有投资人，请谨慎使用。

2、8月23日，汇丰控股和 Markit Economics 公布的8月汇丰中国制造业 PMI 预览值升至 49.8，产出指数报 49.4，均较上月有所回升。中国财政部上午发行的人民币 300 亿元 6 个月期国库现金存款中标利率为 6.5%，创下发行以来该期限品种中标利率新高。

3、8月24日，商务部的例行新闻发布会上公布，截至 2011 年 7 月底我国累计非金融类对外直接投资 2864.3 亿美元；人民币对美元汇率中间价报 6.3896，较前一交易日波动 91 个基点。人民币汇率再创汇改以来新高，并首次跌破 6.39 关口。

4、8月25日，商务部公布数据显示，整个 7 月份，猪肉价格环比上涨 11.7%，涨幅位居食用农产品价格领涨榜前列。

5、8月26日，中国人民银行公布的数据显示，7 月份中国新增外汇占款 2196.26 亿元，环比 6 月份 2700 多亿元的增量，下降约 20%；发改委网站消息，1-7 月，固定资产投资（不含农户）完成 152420 亿元，同比增长 25.4%。

（二）海外方面：

1、8月22日，沙特阿拉伯 8 月 21 日发布官方报告称，今年上半年，沙特阿拉伯石化产品出口量为 1498 万吨，较上年同期增加 92 万吨或 6.5%，其中出口亚洲的石化产品数量同比增加 6.6%；上周五（8 月 19 日），波罗的海综合运费指数（BDI）上涨 48 点或 3.39%，报 1462 点，为连续第八日上涨。该指数当周累计上涨 13.6%，为连续第三周上扬。

2、8月23日，美国联邦国民抵押贷款协会(房利美)将今年美国经济增长预期由 2.4%下调至增长 1.4%；将明年经济增长预期由 3.1%下调至增长 2%。美国公布七月份新屋销售数据为 29.8 万，低于市场预期的 31.5 万。美国 8 月份里奇蒙德联储制造业指数公布为-10，低于市场预期的-5。

3、8月24日，日本财务大臣野田佳彦称，将创立规模 1000 亿美元的紧急信贷工具帮助企业应对强势日元，该资金将由日本国际合作银行和外汇特别账户筹措。穆迪（Moody's Investors Service）表示，鉴于日本经济增长前景疲弱将使日本政府难以控制其债务负担，决定将日本的主权信用评级下调至 Aa3，前景稳定。

4、8月25日，俄罗斯联邦统计局日前公布的数据显示，今年上半年俄罗斯吸引外国直接投资 70.39 亿美元，比去年同期增长 29.8%。而去年上半年，这一数据同比下降 11%。

5、8月26日，美联储主席伯南克在杰克逊霍尔指出，关于可选宽松政策的冗长探讨将推迟到下个月中旬，即联邦公开市场委员会(FOMC)的下次货币政策会议之上。日本总务省发布的数据显示，日本 7 月核心 CPI 同比提升 0.1%，市场预计 7 月 CPI 同比降 0.1%，6 月份数据修正为同比降 0.2%。

五、一周国内市场各板块

(一) 主要指数

指数代码	指数名称	最近一周表现及排名		最近一月表现及排名		最近一季表现及排名		年初至今表现及排名	
399102.SZ	创业板综合	5.30%	1	7.84%	1	16.30%	1	-14.68%	14
399101.SZ	中小板综	2.96%	12	0.27%	2	5.15%	2	-11.03%	12
399001.SZ	深证成份	2.36%	14	-3.67%	14	0.32%	5	-7.15%	7
399004.SZ	深证100	2.62%	13	-3.23%	12	0.07%	6	-7.85%	9
399107.SZ	深证A股	3.22%	7	0.00%	3	4.33%	3	-9.25%	10
000016.SH	上证50	3.88%	2	-1.98%	5	-4.96%	14	-5.11%	3
000010.SH	上证180	3.64%	3	-2.65%	10	-4.30%	12	-7.14%	6
000001.SH	上证综合	3.07%	9	-3.36%	13	-4.54%	13	-6.98%	5
000973.SH	中证技术领先	2.97%	11	-1.66%	4	2.65%	4	-14.64%	13
000300.SH	沪深300	3.33%	5	-2.57%	9	-2.59%	11	-7.26%	8
399314.SZ	巨潮大盘	3.26%	6	-2.68%	11	-1.68%	9	-5.04%	2
399315.SZ	巨潮中盘	2.98%	10	-2.37%	7	-1.99%	10	-10.93%	11
399316.SZ	巨潮小盘	3.35%	4	-2.24%	6	-0.11%	7	-4.61%	1
399311.SZ	巨潮1000	3.21%	8	-2.52%	8	-1.44%	8	-6.32%	4

(二) 行业指数

指数代码	指数名称	最近一周表现及排名		最近一月表现及排名		最近三月表现及排名		年初至今表现及排名	
801190	金融服务	5.05%	1	-0.34%	6	-6.01%	21	-6.51%	12
801180	房地产	3.44%	9	1.49%	4	0.85%	10	2.40%	3
801040	黑色金属	3.16%	13	-6.84%	22	-5.63%	20	-0.97%	6
801050	有色金属	2.26%	19	-3.63%	18	0.86%	9	-10.06%	16
801120	食品饮料	0.33%	23	3.80%	2	14.00%	1	9.82%	1
801130	纺织服装	3.20%	12	0.47%	5	2.43%	5	3.08%	2
801160	公用事业	3.35%	10	-2.39%	13	-7.33%	22	-7.25%	14
801060	建筑建材	3.23%	11	-5.30%	20	-2.05%	16	-5.71%	11
801090	交通运输	2.92%	15	-6.57%	21	-2.50%	17	-10.99%	18
801200	商业贸易	1.64%	22	-1.11%	8	0.15%	13	-7.05%	13
801010	农林牧渔	1.86%	20	-1.13%	9	1.39%	8	-8.86%	15
801230	综合	3.69%	6	-1.33%	10	-1.08%	14	2.34%	4
801030	化工	4.26%	4	-1.38%	11	0.67%	11	-1.20%	7
801110	家用电器	2.58%	18	-7.32%	23	-4.37%	19	0.40%	5
801170	交通运输	3.55%	7	-4.83%	19	-7.55%	23	-12.78%	20
801070	机械设备	2.74%	17	-3.08%	15	-1.27%	15	-14.08%	21
801220	信息服务	4.45%	2	2.55%	3	3.36%	4	-12.17%	19
801150	医药生物	1.84%	21	-0.88%	7	4.63%	3	-10.32%	17
801140	轻工制造	3.54%	8	-1.40%	12	1.44%	7	-1.34%	8
801210	餐饮旅游	2.96%	14	4.18%	1	6.66%	2	-4.98%	10
801020	采掘	4.05%	5	-2.64%	14	2.04%	6	-4.33%	9
801100	信息设备	4.39%	3	-3.57%	17	-3.82%	18	-18.40%	23
801080	电子元器件	2.90%	16	-3.31%	16	0.42%	12	-17.05%	22

数据来源：金鹰基金管理有限公司金融工程部。

重要提示：本报告中的信息均来源于已公开资料，本公司对这些信息的完整性和准确性不做任何保证和承诺。报告中的观点和预测仅代表我们的判断，本公司不承担因使用本报告而产生的法律责任，我们将根据实际情况的变化作出观点和预测的相应调整而不承担提示说明的责任。本报告并不适用于所有投资人，请谨慎使用。

六、销售机构

中国银行、交通银行、中国建设银行、中国工商银行、招商银行、中信银行、民生银行、浦发银行、中国邮政储蓄银行、深圳发展银行、平安银行、东莞农商行、宁波银行等银行。

广州证券、中信建投证券、国泰君安证券、银河证券、申银万国证券、海通证券、广发证券、国信证券、招商证券、长江证券、光大证券、华泰联合证券、安信证券、中投证券、平安证券、湘财证券、万联证券、东莞证券、东海证券、江南证券、西南证券、兴业证券、宏源证券、国盛证券、山西证券、东吴证券、财通证券、齐鲁证券、国联证券、爱建证券、中金公司、信达证券、财富证券、天相投顾、广发华福证券、财达证券、东方证券、中信证券、方正证券、国元证券、中航证券、世纪证券、华龙证券、中银国际证券、华泰证券、华创证券、国海证券、民生证券、中信万通证券、英大证券、江海证券、国都证券、华夏证券、华安证券、新时代证券、浙商证券、日信证券、东兴证券、华宝证券、长城证券、五矿证券、金元证券、天风证券、华宝证券等证券公司。

金鹰基金管理公司直销中心、金鹰“e路通”网上交易平台。

主办：金鹰基金管理有限公司市场拓展部

地址：中国广州市体育西路 189 号城建大厦 22-23 层

邮编：510620

传真：020-83282856

客服及投诉电话：4006-135-888，020-83936180

意见反馈：investor@gefund.com.cn

感谢您的关注!

金鹰基金管理有限公司
GOLDEN EAGLE ASSET MANAGEMENT CO.,LTD