



金鹰基金管理有限公司  
Golden Eagle Asset Management Co., Ltd

经营财富 永不止步

# 金鹰基金每周通讯

总第（373）期

2011年第32周  
(8月8日至8月12日)

风险提示：市场有风险，投资须谨慎。

- 一、金鹰旗下基金业绩表现
- 二、金鹰旗下基金业绩走势图
- 三、金投资·鹰视点----市场研判
- 四、一周要闻
- 五、一周国内市场各板块走势
- 六、正在募集新产品介绍
- 七、销售机构

## 一、金鹰旗下基金业绩表现

上周（8月8日-8月12日）上证指数周涨幅：-1.27%

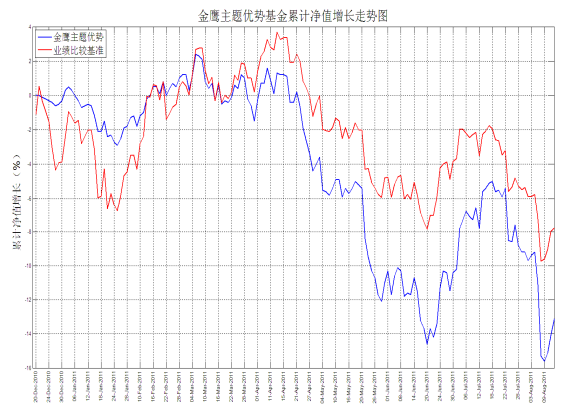
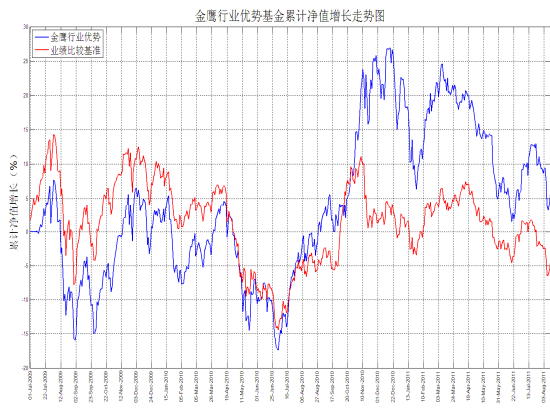
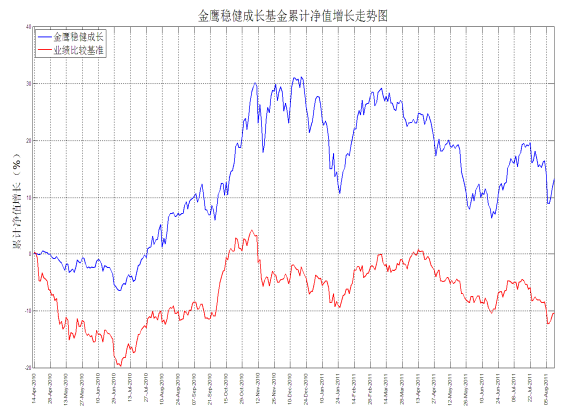
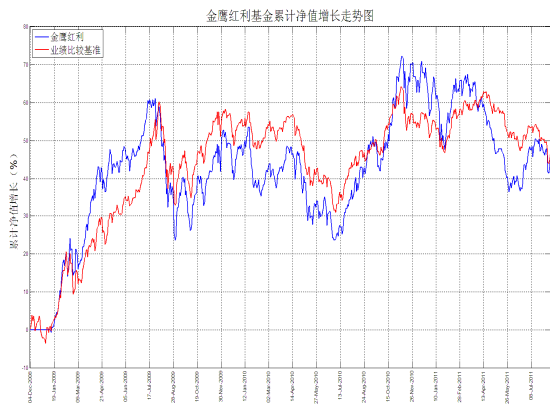
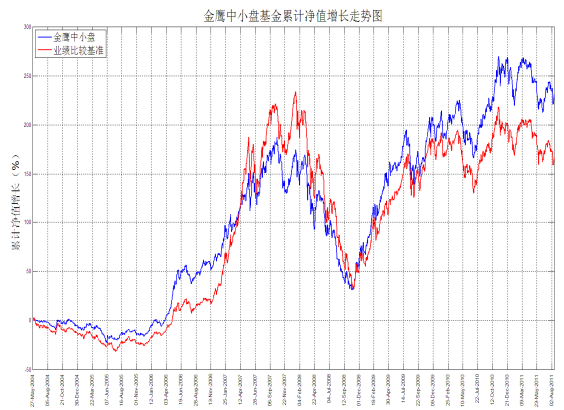
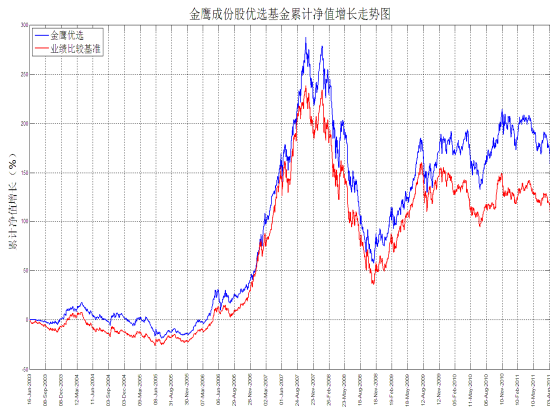
基金名称	基金代码	最新份额净值	累计净值	一周净值增长率(%)	过去一年(52周)净值增长率(%)
金鹰成份优选混合	210001	0.6829	2.4142	-1.09	-0.23
金鹰中小盘精选混合	162102	0.9482	2.5442	-0.73	9.09
金鹰红利价值混合	210002	1.0835	1.4715	0.17	5.42
金鹰行业优势股票	210003	1.0390	1.0690	-1.08	9.99
金鹰稳健成长股票	210004	0.964	1.144	-0.72	8.77
金鹰主题优势	210005	0.869	0.869	-2.25	-
金鹰保本	210006	1.003	1.003	0.10	-
金鹰中证技术领先	210007	0.9770	0.9770	-0.13	-

数据来源：金鹰基金管理有限公司金融工程部。

重要提示：本报告中的信息均来源于已公开资料，本公司对这些信息的完整性和准确性不做任何保证和承诺。报告中的观点和预测仅代表我们的判断，本公司不承担因使用本报告而产生的法律责任，我们将根据实际情况的变化作出观点和预测的相应调整而不承担提示说明的责任。本报告并不适用于所有投资人，请谨慎使用。



## 二、金鹰旗下基金业绩走势图



数据来源：金鹰基金管理有限公司金融工程部。



### 三、金投资·鹰视点——市场研判

**一周市场表现:** 上周上证指数在周一大跌之后, 反弹剧烈, 8月12日收报2593.17点, 跌幅较周一明显收窄。

**市场研判:** 国内方面: 央行连续净投放货币, 以及外围市场的表现不佳, 货币政策趋缓的预期开始加强。海外方面: 美国维持超低利率政策缓解了市场的紧张气氛, 经济复苏的节奏受到货币和财政刺激政策的影响强烈。G20 财长和央行行长的公告增强了市场信心。市场方面: 外围市场的恐慌性情绪已经得到有效纠正, A股有望在短期跟随外围市场走出技术性反弹。

### 四、一周要闻

#### (一) 国内方面

1、8月8日, 工业和信息化部发布的数据显示, 今年以来, 国民经济继续保持平稳较快发展的良好势头, 工业经济仍然运行在平稳较快的增长区间。上半年全国工业增加值同比增长14.3%, 其中, 一季度增长14.4%, 二季度增长14%。发改委价格司负责人说, 国内成品油价暂不具备下调条件。如今后国际油价持续在目前价位波动或继续回落, 达到4%的边界条件, 将及时下调国内成品油价格。

2、8月9日, 7月份CPI、PPI数据公布, 全国居民消费价格总水平同比上涨6.5%, 其中食品价格上涨14.8%, 超过市场的普遍预期。工业品出厂价格指数同比增长7.12%。北京、上海、广东、江苏等房地产发展一线地区房地产业单位银行结算账户数量环比增速已连续五个季度低于全国平均水平, 房地产调控政策对房地产发展一线地区的调控效果进一步显现。

3、8月10日, 海关总署公布数据显示, 7月我国出口环比增长8.1%, 进口环比增长2.8%, 7月实现贸易顺差315亿美元, 超市场预期。

4、8月11日, 财政部公布7月份财政收入情况, 全国财政收入9864.1亿元, 比去年同月增加2080.92亿元, 增长26.7%。

5、8月12日, 中国人民银行发布了《7月金融统计数据报告》显示, 7月, 广义货币(M2)余额77.29万亿元, 同比增长14.7%, 分别比上月末和上年同期低1.2和2.9个百分点。

#### (二) 海外方面:

1、8月8日, 七国集团财长和央行行长8日在亚洲市场开盘前发表联合声明, 表示将采取一切必要措施来确保金融稳定和经济增长。美国股指期货和原油价格大跌, Comex 主力期金则受避

重要提示: 本报告中的信息均来源于已公开资料, 本公司对这些信息的完整性和准确性不做任何保证和承诺。报告中的观点和预测仅代表我们的判断, 本公司不承担因使用本报告而产生的法律责任, 我们将根据实际情况的变化作出观点和预测的相应调整而不承担提示说明的责任。本报告并不适用于所有投资人, 请谨慎使用。



险买盘跳涨约 40 美元，逼近 1700 美元/盎司的大关。

2、8月9日：欧洲央行采取措施来购买意大利和西班牙国债以控制欧元区的主权债务危机，这标志着该行在某种程度上向建立欧元区财政联盟的方向迈出了一步。市场担心美联储可能延长创纪录的货币刺激措施，美元兑多种交易货币 8 月 9 日欧市早盘下跌。

3、8月10日，美联储麾下联邦公开市场委员会(FOMC)在结束为期一天的会议后宣布，维持 0-0.25%的现行联邦基金利率不变至 2013 年。欧佩克 7 月份石油产量大幅增加，其日产量环比增加 43 万桶达 2739 万桶。

4、8月11日，美国商务部(Commerce Department)周三(8月10日)发布的数据显示，由于批发商保持库存销售平衡，美国 6 月份批发库存月率增 0.6%，创 7 个月来最低增速，经济学家预估中值为月增 1%。美国联邦政府预算赤字已连续第 3 年超过 1 万亿美元，从而令美国国会和白官进一步采取长期计划以缩小日益失衡的赤字的压力增加。

5、8月12日、6月份美国贸易逆差达 531 亿美元，环比增长 4.4%，创 2008 年 10 月以来最高。此前市场预期为 480 亿美元。

## 五、一周国内市场各板块走势

### 1、主要指数：

指数代码	指数名称	最近一周表现及排名		最近一月表现及排名		最近一季表现及排名		年初至今表现及排名	
399102.SZ	创业板综合	0.48%	1	3.95%	1	2.16%	1	-18.10%	14
399101.SZ	中小板综	-0.25%	2	-2.42%	2	-2.08%	2	-11.63%	12
399001.SZ	深证成份	-0.43%	3	-5.03%	6	-3.49%	4	-6.48%	3
399004.SZ	深证100	-0.90%	9	-5.59%	9	-4.81%	6	-7.72%	7
399107.SZ	深证A股	-0.46%	4	-2.76%	3	-2.88%	3	-10.13%	10
000016.SH	上证50	-0.65%	6	-6.60%	14	-9.06%	14	-7.04%	5
000010.SH	上证180	-0.96%	11	-6.56%	13	-8.75%	12	-8.34%	9
000001.SH	上证综合	-1.27%	13	-5.86%	10	-8.82%	13	-7.65%	6
000973.SH	中证技术领先	-0.51%	5	-3.58%	4	-4.01%	5	-14.77%	13
000300.SH	沪深300	-0.76%	8	-5.94%	11	-7.29%	10	-8.08%	8
399314.SZ	巨潮大盘	-0.67%	7	-5.98%	12	-6.32%	7	-5.97%	2
399315.SZ	巨潮中盘	-1.10%	12	-5.22%	7	-7.56%	11	-11.13%	11
399316.SZ	巨潮小盘	-1.44%	14	-4.62%	5	-6.33%	8	-5.32%	1
399311.SZ	巨潮1000	-0.92%	10	-5.54%	8	-6.59%	9	-7.04%	4



## 2、行业指数：

指数代码	指数名称	最近一周表现及排名		最近一月表现及排名		最近三月表现及排名		年初至今表现及排名	
801190	金融服务	-0.91%	11	-7.82%	18	-12.46%	21	-10.62%	18
801180	房地产	1.20%	2	-3.35%	10	-4.32%	7	1.91%	3
801040	黑色金属	-2.79%	21	-10.42%	23	-12.45%	20	-0.81%	6
801050	有色金属	-1.01%	12	-3.42%	11	-0.64%	4	-10.21%	16
801120	食品饮料	4.71%	1	7.43%	1	14.06%	1	11.68%	1
801130	纺织服装	-0.76%	10	-2.21%	8	-3.85%	6	1.33%	4
801160	公用事业	-2.10%	16	-6.94%	15	-16.46%	23	-8.55%	14
801060	建筑建材	-2.24%	18	-8.41%	21	-8.28%	16	-4.40%	10
801090	交运设备	-2.28%	19	-8.43%	22	-6.75%	14	-10.33%	17
801200	商业贸易	1.15%	3	-1.47%	5	-5.26%	10	-6.54%	11
801010	农林牧渔	0.95%	5	-0.64%	4	1.54%	2	-7.36%	12
801230	综合	-0.28%	8	-4.57%	12	-5.89%	11	1.20%	5
801030	化工	-2.36%	20	-6.33%	14	-7.26%	15	-3.60%	8
801110	家用电器	-1.79%	15	-8.24%	20	-9.94%	18	2.02%	2
801170	交通运输	-1.45%	13	-8.09%	19	-14.84%	22	-13.59%	19
801070	机械设备	-2.21%	17	-7.04%	16	-8.65%	17	-14.66%	21
801220	信息服务	0.26%	7	-1.88%	6	-4.48%	8	-14.35%	20
801150	医药生物	0.97%	4	0.95%	3	-2.38%	5	-9.83%	15
801140	轻工制造	-0.72%	9	-2.04%	7	-6.67%	12	-2.33%	7
801210	餐饮旅游	0.52%	6	1.59%	2	-4.53%	9	-7.77%	13
801020	采掘	-3.16%	22	-3.23%	9	1.52%	3	-4.05%	9
801100	信息设备	-3.57%	23	-7.52%	17	-11.26%	19	-19.91%	23
801080	电子元器件	-1.48%	14	-6.08%	13	-6.70%	13	-17.56%	22

数据来源：金鹰基金管理有限公司金融工程部。

## 六、正在募集新产品介绍

金鹰策略配置股票型证券投资基金（210008）2011年7月20日至8月26日公开发售，中信银行、工商银行、中国银行、建设银行、交通银行、浦发银行、民生银行、深发展银行、平安银行、宁波银行、招商银行、广州证券等各大银行、券商及“金鹰e路通”网上交易平台均可认购，具体代销机构以公司公告为准。

### 产品概况：

基金名称：金鹰策略配置股票型证券投资基金

基金代码：210008

重要提示：本报告中的信息均来源于已公开资料，本公司对这些信息的完整性和准确性不做任何保证和承诺。报告中的观点和预测仅代表我们的判断，本公司不承担因使用本报告而产生的法律责任，我们将根据实际情况的变化作出观点和预测的相应调整而不承担提示说明的责任。本报告并不适用于所有投资人，请谨慎使用。



**基金管理人：**金鹰基金管理有限公司

**基金托管人：**中信银行股份有限公司

**拟任基金经理：**杨绍基

**投资目标：**

在对基本面进行深入分析的基础上，制定适当的投资策略，以策略指导投资运作，在充分控制风险的前提下，分享中国经济快速发展的成果以及企业经营绩效提升所带来的股权溢价，力争实现基金资产的长期可持续稳健增值。

**投资范围：**

股票资产占基金资产净值的比例为 60%~95%；债券、货币市场工具、现金、权证、资产支持证券以及法律法规或中国证监会允许基金投资的其他金融工具占基金资产净值的 5%~40%，其中，现金或到期日在一年以内的政府债券不低于基金资产净值的 5%，权证投资的比例范围占基金资产净值的 0%~3%。

**业绩比较基准：**

为沪深 300 指数增长率 × 75% + 中信标普国债指数增长率 × 25%；风险收益特征：预期收益与风险较高。

**产品四大特点：**

**(1) 拟由金牛基金经理掌舵。**杨绍基现任金鹰基金管理有限公司投资管理部总监兼金鹰中小盘精选证券投资基金基金经理和金鹰稳健成长股票型证券投资基金基金经理，其管理的金鹰中小盘精选证券投资基金在 2011 年 4 月 1 日荣获《证券时报》“三年持续回报平衡混合型明星基金”，2011 年 4 月 14 日荣获《中国证券报》颁发的“三年混合持续优胜金牛基金”。

**(2) 动态策略更适中国市场。**在经济转型、宏观政策不确定性加大的中国市场，单一的投资理论不能长期有效，而结合了各种投资理念的动态投资策略则可以做到“有备而来，因时而变。”

**(3) 过往业绩亮点突出。**2010 年度上证综合指数下跌 14.3%，金鹰旗下 5 只基金年内收益均为正。其中金鹰行业优势、金鹰稳健成长、金鹰中小盘精选混合 3 只基金净值增长率均超过 17.9%，此 3 只基金成立以来收益率分别为：21.52%、25.44%、258.05%。（数据来源：基金 2010 年年度报告）。

**(4) 传承金鹰基金选股优势。**金鹰基金一直专注于权益类投资，致力于动态把握市场变化，



深度挖掘投资机会。

**风险提示：**市场有风险，投资需谨慎。基金的过往业绩并不预示其未来表现，基金管理人管理的其他基金的业绩并不构成本基金未来业绩表现的保证。建议您在投资前认真阅读《基金合同》、《招募说明书》等基金法律文件，了解基金的风险收益特征，并根据自身的投资目的、投资期限、投资经验、资产状况等判断基金是否和您的风险承受能力相适应。

## 七、销售机构

中国银行、交通银行、中国建设银行、中国工商银行、招商银行、中信银行、民生银行、浦发银行、中国邮政储蓄银行、深圳发展银行、平安银行、东莞农商行、宁波银行等银行。

广州证券、中信建投证券、国泰君安证券、银河证券、申银万国证券、海通证券、广发证券、国信证券、招商证券、长江证券、光大证券、华泰联合证券、安信证券、中投证券、平安证券、湘财证券、万联证券、东莞证券、东海证券、江南证券、西南证券、兴业证券、宏源证券、国盛证券、山西证券、东吴证券、财通证券、齐鲁证券、国联证券、爱建证券、中金公司、信达证券、财富证券、天相投顾、广发华福证券、财达证券、东方证券、中信证券、方正证券、国元证券、中航证券、世纪证券、华龙证券、中银国际证券、华泰证券、华创证券、国海证券、民生证券、中信万通证券、英大证券、江海证券、国都证券、华夏证券、华安证券、新时代证券、浙商证券、日信证券、东兴证券、华宝证券、长城证券、五矿证券、金元证券、天风证券、华宝证券等证券公司。

金鹰基金管理公司直销中心、金鹰“e路通”网上交易平台。



主办：金鹰基金管理有限公司市场拓展部

地址：中国广州市体育西路 189 号城建大厦 22-23 层

邮编：510620

传真：020-83282856

客服及投诉电话：4006-135-888，020-83936180