



金鹰基金管理有限公司  
Golden Eagle Asset Management Co., Ltd

经营财富 永不止步

# 金鹰基金每周通讯

总第（350）期

2011年第9周  
(2月28日至3月4日)

风险提示：市场有风险，投资须谨慎。

- 一、上周要闻导读
- 二、金投资·鹰视点----市场研判
- 三、金鹰旗下基金业绩表现
- 四、银河证券基金业绩评价周报（金鹰旗下基金）
- 五、金鹰旗下基金业绩走势图
- 六、上周国内市场各板块走势

**特别提示：**金鹰成份优选混合、金鹰中小盘精选混合、金鹰红利价值混合、金鹰行业优势股票、金鹰稳健成长股票基金、金鹰主题优势基金均为开放式基金，投资者可到中国银行、交通银行、中国建设银行、中国工商银行、招商银行、中信银行、民生银行、浦发银行、中国邮政储蓄银行、深圳发展银行、平安银行、宁波银行，和广州证券、中信建投证券、国泰君安证券、银河证券、申银万国证券、海通证券、广发证券、国信证券、招商证券、长江证券、光大证券、华泰联合证券、安信证券、中投证券、平安证券、湘财证券、万联证券、东莞证券、东海证券、江南证券、西南证券、兴业证券、宏源证券、国盛证券、山西证券、东吴证券、财通证券、齐鲁证券、国联证券、爱建证券、中金公司、信达证券、财富证券、天相投顾、广发华福证券、财达证券、东方证券、中信证券、方正证券、国元证券等证券公司的基金代销网点申购，也可向金鹰基金管理有限公司直销中心申购，咨询电话：4006-135-888，020-83936180。

重要提示：本报告中的信息均来源于已公开资料，本公司对这些信息的完整性和准确性不做任何保证和承诺。报告中的观点和预测仅代表我们的判断，本公司不承担因使用本报告而产生的法律责任，我们将根据实际情况的变化作出观点和预测的相应调整而不承担提示说明的责任。本报告并不适用于所有投资人，请谨慎使用。



## 一、每周要闻导读

### 国内方面:

1、3月1日,中国物流与采购联合会(CFLP)发布了2月份的中国制造业采购经理指数(PMI)。数据显示,2月份PMI为52.2%,连续第三个月回落,环比回落0.7个百分点。

2、3月1日,国务院正式批复《浙江海洋经济发展示范区规划》,浙江海洋经济发展示范区建设上升为国家战略。批复认为,建设好浙江海洋经济发展示范区关系到我国实施海洋发展战略和完善区域发展总体战略的全局。

3、3月2日,央行公布的数据显示,今年1月金融机构新增外汇占款5016.47亿元,环比增长近25%。1月外商直接投资额为100.3亿美元,贸易顺差为64.5亿美元,这两个渠道合计流入的外汇净增量约1087.68亿元人民币,与外汇占款差额近4000亿元。

4、3月2日,国务院总理温家宝主持召开国务院常务会议,讨论并原则通过《中华人民共和国个人所得税法修正案(草案)》和《成渝经济区区域规划》。

5、3月3日,今年的“一号提案”是由农工党中央提交的《关于“十二五”期间加快城乡社会保障一体化发展的提案》,其内容是关注民生。

6、3月5日,第十一届全国人民代表大会第四次会议在人民大会堂开幕,听取国务院总理温家宝作政府工作报告。温家宝指出,“十二五”时期,我们要推动经济发展再上新台阶。今后五年,我国经济增长预期目标是在明显提高质量和效益的基础上年均增长7%,城镇居民人均可支配收入和农村居民人均纯收入年均实际增长超过7%。

7、3月6日,广东省人民政府和澳门特别行政区政府6日在人民大会堂签署了《粤澳合作框架协议》。双方在协议中提出,将携手建设亚太地区最具活力和国际竞争力的城市群,共同打造世界级新经济区域,促进区域经济一体化发展。

8、3月7日人民币对美元汇率中间价报6.5651,较前一交易日上涨20个基点。人民币汇率再创汇改以来新高。

### 海外方面:

1、3月1日,美国供应管理学会公布,其2月份制造业活动指数从1月份的60.8强劲上升至61.4,而经济学家的此前预期为60.9。表明制造业的复苏比较强劲。

2、3月2日,据Automatic Data Processing Inc. (ADP)与Macroeconomic Advisers联合公布的美国就业报告显示,2月份私营部门就业人数增加217,000人,预期170,000人。

3、3月2日,美国联邦储备委员会公布的调查报告显示,2011年初美国经济温和增长,且疲  
重要提示:本报告中的信息均来源于已公开资料,本公司对这些信息的完整性和准确性不做任何保证和承诺。报告中的观点和预测仅代表我们的判断,本公司不承担因使用本报告而产生的法律责任,我们将根据实际情况的变化作出观点和预测的相应调整而不承担提示说明的责任。本报告并不适用于所有投资人,请谨慎使用。



软就业市场有所改善，但企业成本有所上升。

4、3月3日，美国2月份供应管理学会非制造业采购经理人指数(PMI)由1月份的59.4微幅上升至59.7。好于预期。

5、3月3日，美国劳工部发布每周报告称，截至2月26日当周首次申请失业救济人数减少20,000人，至368,000人，为2008年5月以来的最低水平。显著好于预期。

6、3月3日，据半岛电视台报导称，利比亚领导人卡扎菲已经接受了委内瑞拉总统查韦斯提出的建立多国委员会调停利比亚动乱的建议，受此影响原油期货走低，欧美股市大幅度反弹。

7、3月4日，美国劳工部公布，2月份非农就业人数增加192,000人，私营部门就业人数增加222,000人。1月份非农就业人数经修正后为增加63,000人，初步数据为增加36,000人。2月份失业率降至8.9%，自2009年4月份以来首次低于9%。

8、3月4日，特里谢提醒称，欧元区的通货膨胀风险正在上行，需要保持高度警惕，以防止大宗商品价格近期涨势导致整体通货膨胀压力加剧。

## 二、金投资·鹰视点---市场研判

**一周市场表现：**上周上证指数继续上涨，沪指3月4日收报2942.31点，周涨幅为2.21%。

**市场研判：**近期市场维稳气氛较浓，温总强调抗击通胀的同时，也要兼顾增长和就业，而公开市场利率也较前期有大幅度的下降，显示市场的资金比较宽松。海外市场的情况仍然没有明朗，利比亚内战升级，油价继续上涨，全球经济仍有滞胀的风险；美国上周的工业和就业数据均好于市场预期，欧央行强调通胀风险，发达国家将会逐步调整过度宽松的货币政策。在国内通胀没有明显回落、海外局势仍然动荡的情况下，我们维持对A股区间震荡的判断。

资料来源：金鹰基金管理有限公司研究发展部

## 三、金鹰旗下基金业绩表现

重要提示：本报告中的信息均来源于已公开资料，本公司对这些信息的完整性和准确性不做任何保证和承诺。报告中的观点和预测仅代表我们的判断，本公司不承担因使用本报告而产生的法律责任，我们将根据实际情况的变化作出观点和预测的相应调整而不承担提示说明的责任。本报告并不适用于所有投资人，请谨慎使用。



日期	基金名称	基金代码	最新份额净值	累计净值	一周净值增长率(%)	今年以来净值增长率(%)
2011-3-4	金鹰成份优选混合	210001	0.7735	2.5525	0.14	2.18
2011-3-4	金鹰中小盘精选混合	162102	1.0335	2.6295	0.33	1.87
2011-3-4	金鹰红利价值混合	210002	1.2095	1.5975	0.38	0.87
2011-3-4	金鹰行业优势股票	210003	1.1826	1.2126	1.69	-0.23
2011-3-4	金鹰稳健成长股票	210004	1.078	1.258	0.09	0.65
2011-3-4	金鹰主题优势	210005	1.011	1.011	0.60	0.80

数据来源：金鹰基金管理有限公司金融工程部。

#### 四、银河证券基金业绩评价周报（金鹰旗下基金）

序号	基金代码	基金简称	过去一个月(4周)		过去三个月(13周)		过去六个月(26周)		今年以来		过去一年(52周)		过去两年(104周)		过去三年(156周)		成立以来累计净值增长率	
			净值增长率	排序	净值增长率	排序	净值增长率	排序	净值增长率	排序	净值增长率	排序	净值增长率	排序	净值增长率	排序		银河星级评价
<b>1.1.1 股票基金-股票型基金-标准股票型基金 (238只)</b>																		
155	210003	金鹰行业优势股票	7.98%	104	-0.86%	104	18.55%	5	-0.23%	101	25.02%	9	--	--	--	--	--	21.24%
190	210004	金鹰稳健成长股票	7.58%	118	-1.26%	118	15.10%	14	0.65%	74	--	--	--	--	--	--	--	26.26%
227	210005	金鹰主题优势股票	2.33%	--	--	--	--	--	0.80%	--	--	--	--	--	--	--	--	1.10%
平均			5.41%	--	-0.72%	--	7.77%	--	-0.40%	--	9.01%	--	49.44%	--	-9.75%	--	--	--
<b>2.1.2 混合基金-偏股型基金-偏股型基金(股票上限80%) (29只)</b>																		
22	162102	金鹰中小盘精选混合	6.85%	18	0.38%	18	12.91%	3	1.87%	9	18.25%	5	69.10%	1	37.17%	1	★★★★★	264.89%
平均			4.06%	--	-0.27%	--	6.15%	--	-0.17%	--	7.24%	--	38.66%	--	-7.74%	--	--	--
<b>2.2.2 混合基金-灵活配置型基金-灵活配置型基金(股票上限80%) (53只)</b>																		
1	210001	金鹰成份优选混合	5.65%	14	0.76%	14	10.13%	16	2.18%	6	9.64%	28	49.24%	12	-9.27%	5	★★	203.76%
26	210002	金鹰红利价值混合	5.12%	28	-1.23%	28	8.94%	20	0.87%	14	15.85%	11	36.91%	17	--	--	--	63.38%
平均			4.47%	--	-1.08%	--	7.54%	--	-0.84%	--	10.75%	--	46.36%	--	-10.86%	--	--	--

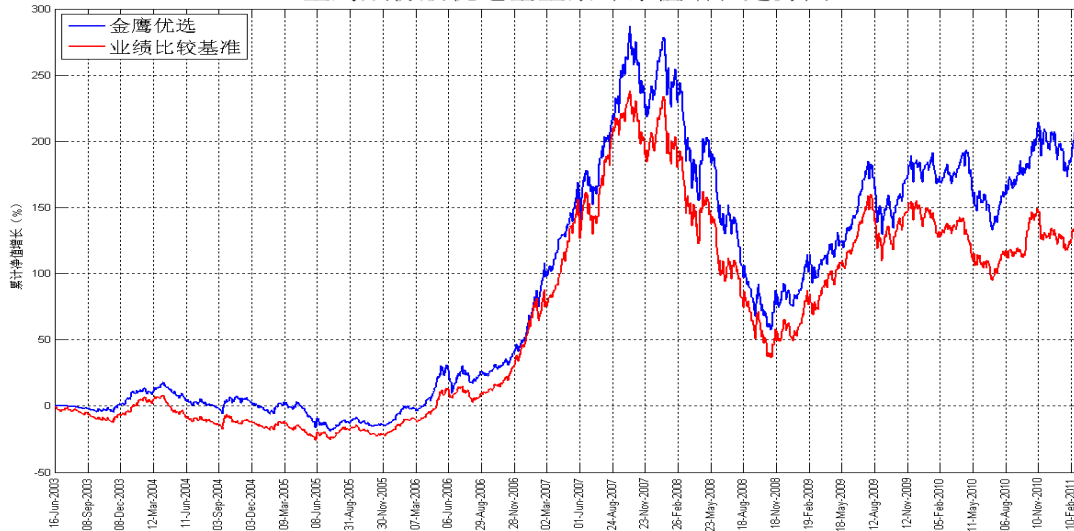
数据来源：中国银河证券基金研究中心。

#### 五、金鹰旗下基金业绩走势图

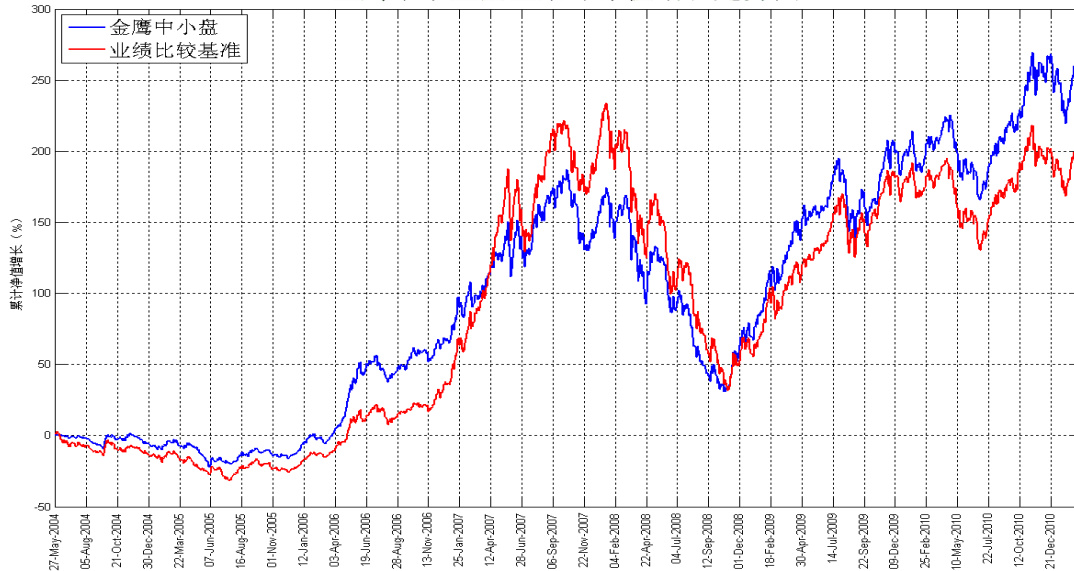
重要提示：本报告中的信息均来源于已公开资料，本公司对这些信息的完整性和准确性不做任何保证和承诺。报告中的观点和预测仅代表我们的判断，本公司不承担因使用本报告而产生的法律责任，我们将根据实际情况的变化作出观点和预测的相应调整而不承担提示说明的责任。本报告并不适用于所有投资人，请谨慎使用。



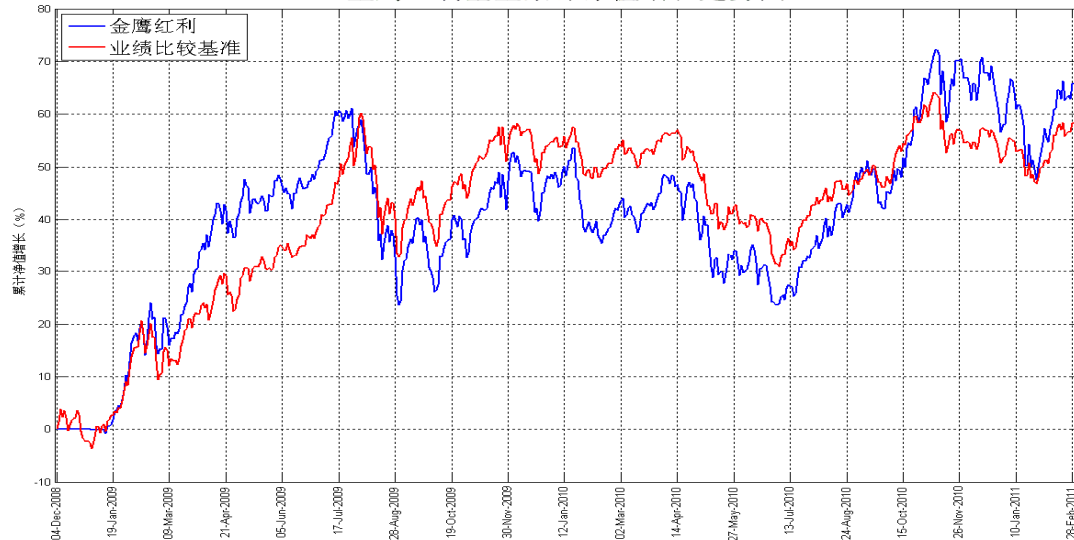
金鹰成份股优选基金累计净值增长走势图



金鹰中小盘基金累计净值增长走势图



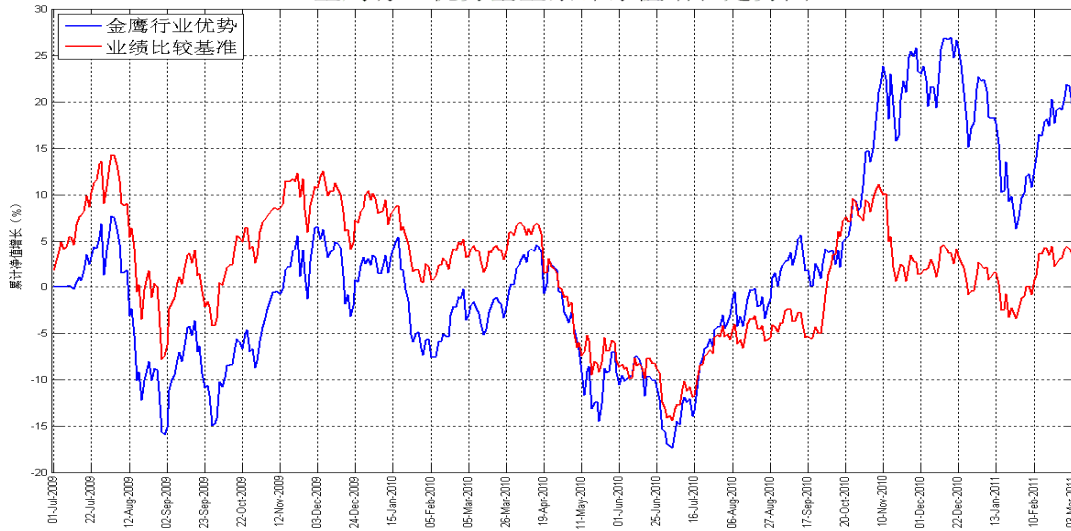
金鹰红利基金累计净值增长走势图



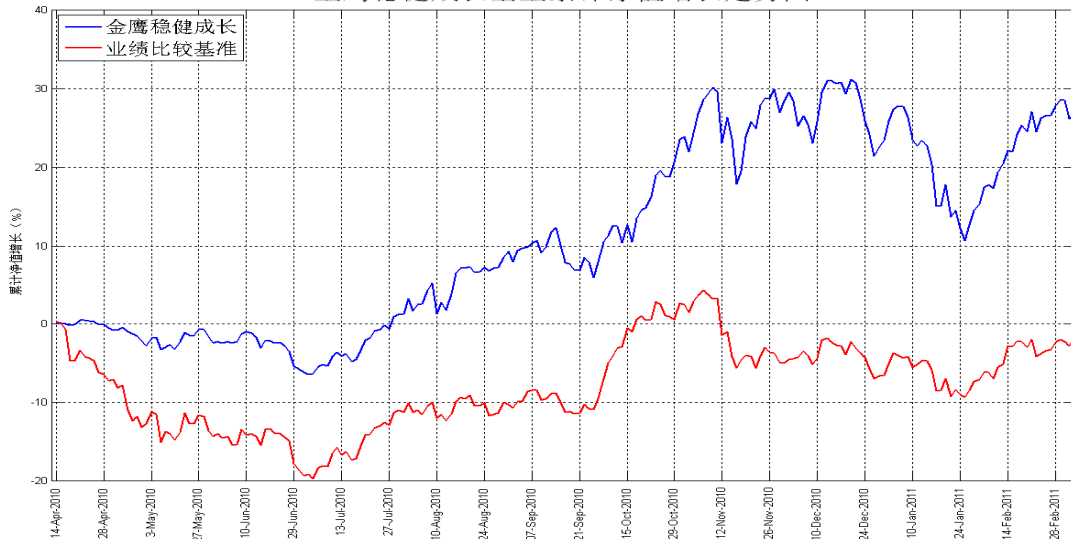
重要提示: 本报告中的信息均来源于已公开资料, 本公司对这些信息的完整性和准确性不做任何保证和承诺。报告中的观点和预测仅代表我们的判断, 本公司不承担因使用本报告而产生的法律责任, 我们将根据实际情况的变化作出观点和预测的相应调整而不承担提示说明的责任。本报告并不适用于所有投资人, 请谨慎使用。



金鹰行业优势基金累计净值增长走势图



金鹰稳健成长基金累计净值增长走势图



数据来源：金鹰基金管理有限公司金融工程部。

## 六、上周国内市场各板块走势

重要提示：本报告中的信息均来源于已公开资料，本公司对这些信息的完整性和准确性不做任何保证和承诺。报告中的观点和预测仅代表我们的判断，本公司不承担因使用本报告而产生的法律责任，我们将根据实际情况的变化作出观点和预测的相应调整而不承担提示说明的责任。本报告并不适用于所有投资人，请谨慎使用。



## 1、主要指数：

指数代码	指数名称	最近一周表		最近一月表		最近一季表		年初至今表	
		现及排名	现及排名	现及排名	现及排名	现及排名	现及排名	现及排名	现及排名
399102.SZ	创业板综合	-1.79%	13	3.98%	13	-7.85%	13	-6.36%	13
399101.SZ	中小板综	-0.34%	12	7.43%	7	-3.12%	12	-2.37%	12
399001.SZ	深证成份指数	2.06%	6	7.52%	4	3.62%	2	3.49%	9
399004.SZ	深证100指数	1.48%	8	8.50%	2	3.56%	5	3.58%	8
399107.SZ	深证A股指数	0.47%	11	7.48%	6	-1.22%	11	-0.36%	11
000016.SH	上证50指数	3.66%	1	5.66%	11	3.59%	4	5.20%	1
000010.SH	上证180指数	2.83%	2	5.80%	10	3.84%	1	5.03%	2
000001.SH	上证综合指数	2.21%	5	5.12%	12	3.51%	7	4.78%	3
000300.SH	沪深300	2.28%	4	6.28%	9	3.56%	6	4.55%	6
399314.SZ	巨潮大盘	2.69%	3	6.31%	8	3.61%	3	4.74%	4
399315.SZ	巨潮中盘	0.74%	10	8.30%	3	0.51%	10	2.60%	10
399316.SZ	巨潮小盘	1.18%	9	10.13%	1	1.19%	9	4.60%	5
399311.SZ	巨潮1000	1.94%	7	7.49%	5	2.42%	8	4.21%	7

## 2、行业指数：

指数代码	指数名称	最近一周表		最近一月表		最近三月表		年初至今表	
		现及排名	现及排名	现及排名	现及排名	现及排名	现及排名	现及排名	现及排名
801190	金融服务	4.59%	2	6.98%	16	2.17%	11	5.52%	9
801180	房地产	3.57%	4	8.19%	13	4.65%	7	6.60%	7
801040	黑色金属	2.89%	7	8.28%	12	12.32%	3	11.49%	2
801050	有色金属	0.29%	16	9.63%	8	5.70%	5	-0.42%	18
801120	食品饮料	-0.32%	20	3.30%	23	-8.01%	22	-2.25%	21
801130	纺织服装	1.28%	12	10.60%	5	1.18%	13	5.21%	10
801160	公用事业	1.16%	13	6.33%	18	-0.58%	16	3.76%	14
801060	建筑建材	1.01%	14	7.17%	15	13.87%	2	9.69%	5
801090	交运设备	2.05%	9	6.86%	17	5.34%	6	11.04%	3
801200	商业贸易	3.40%	5	8.36%	11	-0.63%	17	2.45%	15
801010	农林牧渔	-0.65%	22	9.05%	10	-0.68%	18	1.30%	17
801230	综合	3.65%	3	13.28%	2	5.71%	4	9.90%	4
801030	化工	0.19%	17	10.08%	7	2.32%	10	4.63%	12
801110	家用电器	5.07%	1	18.92%	1	15.30%	1	13.60%	1
801170	交通运输	1.66%	11	4.97%	20	3.91%	9	5.69%	8
801070	机械设备	0.39%	15	8.04%	14	4.52%	8	4.79%	11
801220	信息服务	-0.27%	19	4.33%	22	-3.66%	21	-3.09%	22
801150	医药生物	-0.05%	18	4.95%	21	-8.24%	23	-4.45%	23
801140	轻工制造	2.00%	10	12.05%	3	1.16%	14	6.82%	6
801210	餐饮旅游	3.18%	6	10.25%	6	0.36%	15	4.23%	13
801020	采掘	2.10%	8	5.48%	19	1.26%	12	-0.72%	19
801100	信息设备	-0.51%	21	11.34%	4	-1.04%	19	1.47%	16
801080	电子元器件	-0.68%	23	9.15%	9	-1.06%	20	-1.49%	20

数据来源：金鹰基金管理有限公司金融工程部。

重要提示：本报告中的信息均来源于已公开资料，本公司对这些信息的完整性和准确性不做任何保证和承诺。报告中的观点和预测仅代表我们的判断，本公司不承担因使用本报告而产生的法律责任，我们将根据实际情况的变化作出观点和预测的相应调整而不承担提示说明的责任。本报告并不适用于所有投资人，请谨慎使用。



主办：金鹰基金管理有限公司市场拓展部

地址：中国广州市沿江中路 298 号江湾商业中心 22 层

邮编：510100

传真：020-83282856

客服中心：4006-135-888，020-83936180

意见反馈：[investor@gefund.com.cn](mailto:investor@gefund.com.cn)

网址：[www.gefund.com.cn](http://www.gefund.com.cn)