

# 金鹰基金每周通讯

2010年第52周

(12月20日至12月24日)

总第(341)期, 12月27日出版

意见反馈: [investor@gefund.com.cn](mailto:investor@gefund.com.cn)

风险提示: 市场有风险, 投资须谨慎。

责任编辑: 冯文光

- 一、金鹰开放式基金一周业绩通报
- 二、金鹰开放式基金净值走势
- 三、上周国内市场各板块走势
- 四、金鹰基金市场研判
- 五、一周要闻导读

**特别提示:** 金鹰成份优选混合、金鹰中小盘精选混合、金鹰红利价值混合、金鹰行业优势股票、金鹰稳健成长股票基金、金鹰主题优势基金均为开放式基金, 投资者可到中国银行、交通银行、中国建设银行、中国工商银行、招商银行、中信银行、民生银行、浦发银行、邮政储蓄银行、深圳发展银行、平安银行、宁波银行, 和广州证券、中信建投证券、国泰君安证券、银河证券、申银万国证券、海通证券、广发证券、国信证券、招商证券、长江证券、光大证券、华泰联合证券、安信证券、中投证券、平安证券、湘财证券、万联证券、东莞证券、东海证券、江南证券、西南证券、兴业证券、宏源证券、国盛证券、山西证券、东吴证券、财通证券、齐鲁证券、国联证券、爱建证券、中金公司、信达证券、财富证券、天相投顾、广发华福证券、财达证券、中信证券、方正证券、国元证券等证券公司的基金代销网点申购, 也可向金鹰基金管理公司直销中心申购。

咨询电话: 4006-135-888, 020-83936180。

重要提示: 本报告中的信息均来源于已公开资料, 本公司对这些信息的完整性和准确性不做任何保证和承诺。报告中的观点和预测仅代表我们的判断, 本公司不承担因使用本报告而产生的法律责任, 我们将根据实际情况的变化作出观点和预测的相应调整而不承担提示说明的责任。本报告并不适用于所有投资人, 请谨慎使用。

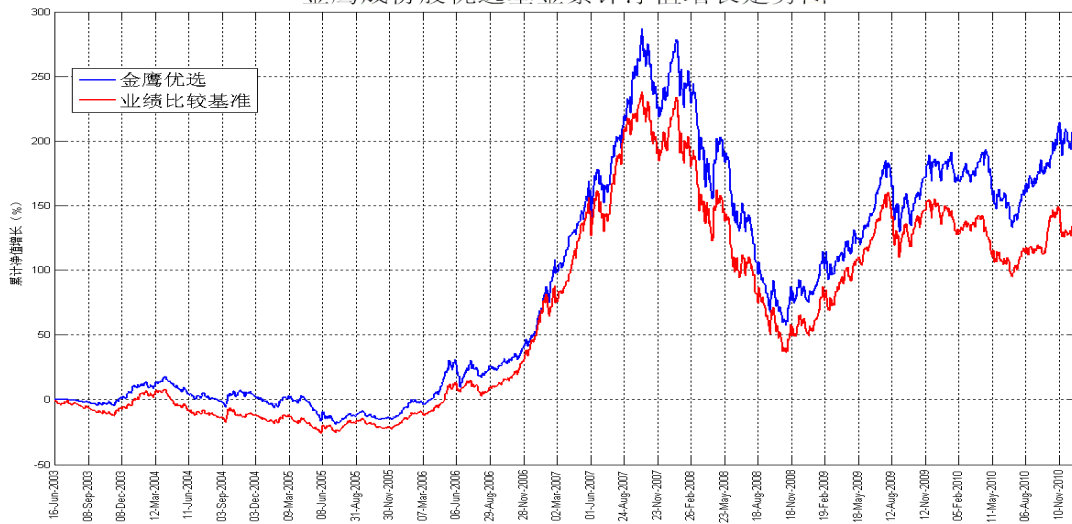


## 一、金鹰开放式基金一周业绩通报

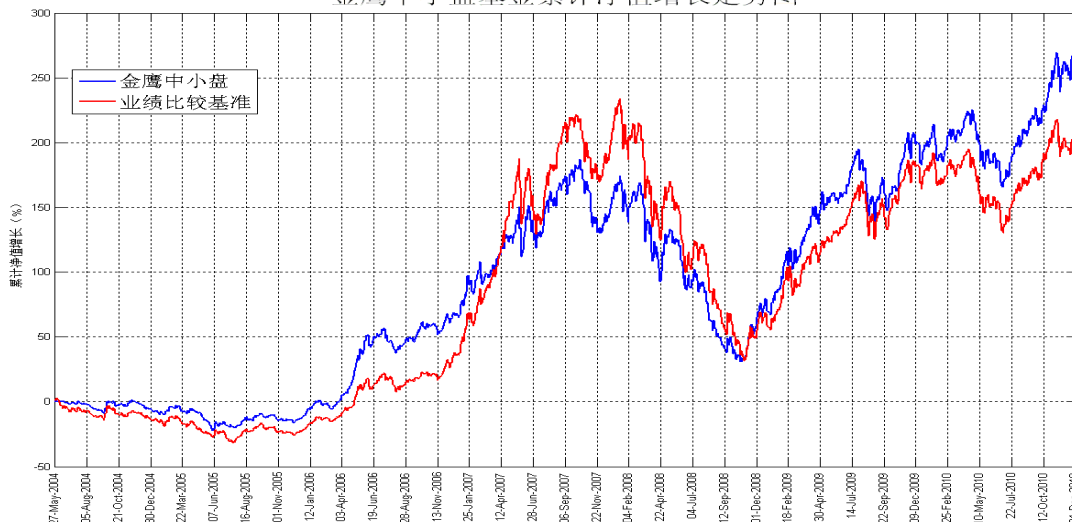
| 日期         | 基金名称      | 基金代码   | 最新份额净值 | 累计净值   | 一周收益率 (%) | 今年以来收益率 (%) |
|------------|-----------|--------|--------|--------|-----------|-------------|
| 2010-12-24 | 金鹰成份优选混合  | 210001 | 0.771  | 2.5334 | -2.61     | 5.57        |
| 2010-12-24 | 金鹰中小盘精选混合 | 162102 | 1.2668 | 2.6268 | -3.14     | 18.96       |
| 2010-12-24 | 金鹰红利价值混合  | 210002 | 1.2021 | 1.5901 | -3.22     | 9.20        |
| 2010-12-24 | 金鹰行业优势股票  | 210003 | 1.1811 | 1.2111 | -4.70     | 17.54       |
| 2010-12-24 | 金鹰稳健成长股票  | 210004 | 1.071  | 1.251  | -3.77     | 25.44       |
| 2010-12-24 | 金鹰主题优势股票  | 210005 | 0.997  | --     | --        | --          |

## 二、金鹰开放式基金净值走势

金鹰成份股优选基金累计净值增长走势图



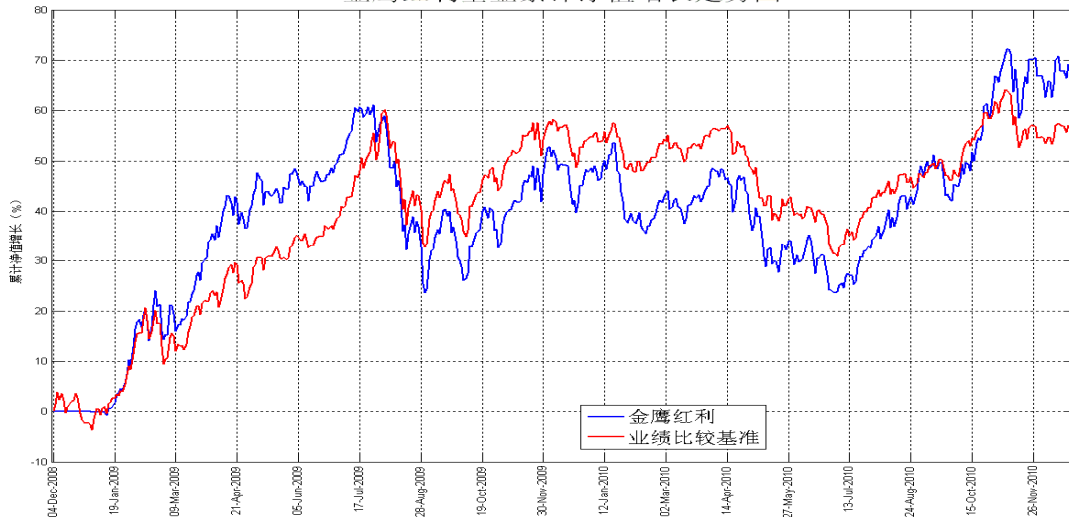
金鹰中小盘基金累计净值增长走势图



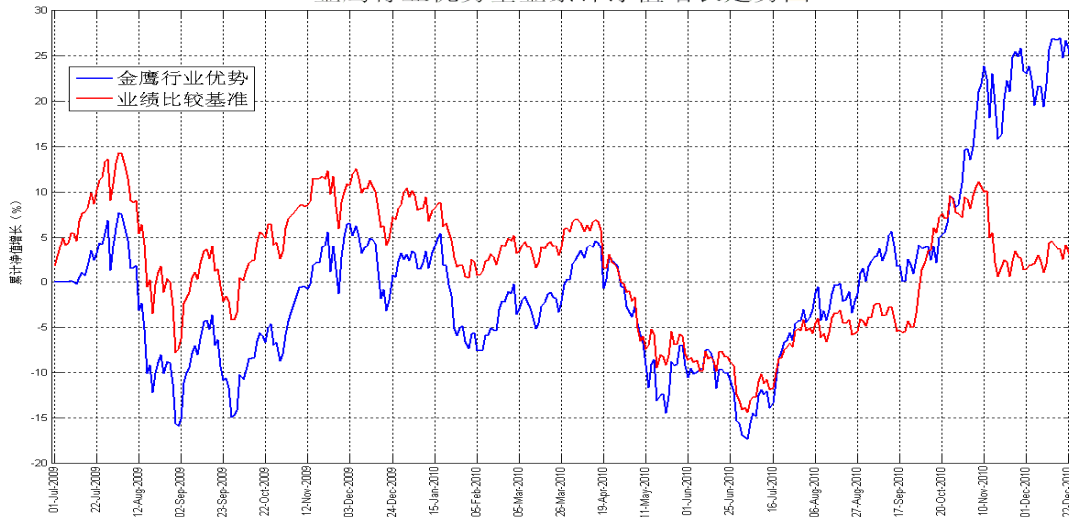
重要提示：本报告中的信息均来源于已公开资料，本公司对这些信息的完整性和准确性不做任何保证和承诺。报告中的观点和预测仅代表我们的判断，本公司不承担因使用本报告而产生的法律责任，我们将根据实际情况的变化作出观点和预测的相应调整而不承担提示说明的责任。本报告并不适用于所有投资人，请谨慎使用。



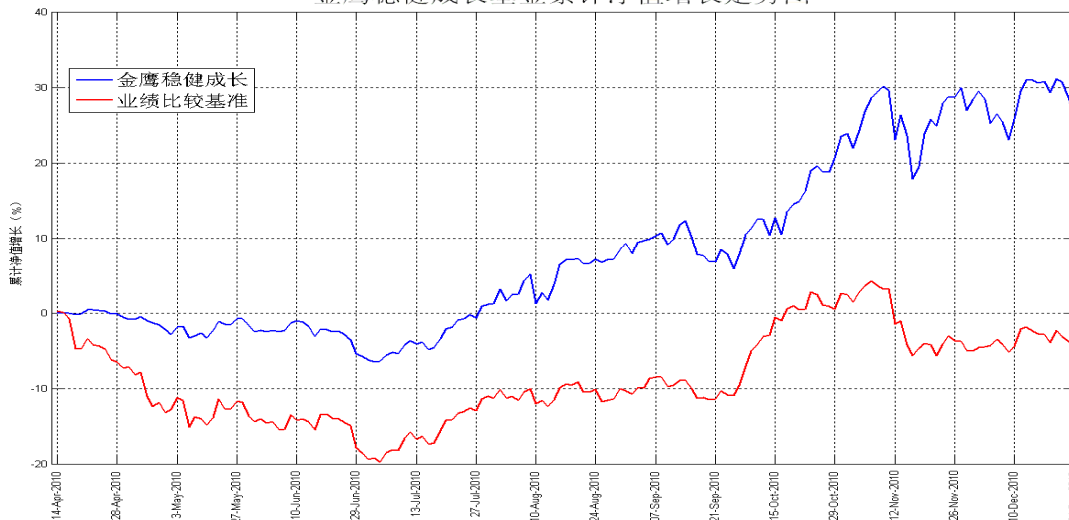
金鹰红利基金累计净值增长走势图



金鹰行业优势基金累计净值增长走势图



金鹰稳健成长基金累计净值增长走势图



### 三、上周国内市场各板块走势

#### 1、主要指数：

| 指数代码      | 指数名称    | 最近一周表现及排名 |    | 最近一月表现及排名 |    | 最近一季表现及排名 |    | 年初至今表现及排名 |    |
|-----------|---------|-----------|----|-----------|----|-----------|----|-----------|----|
| 399102.SZ | 创业板综合   | -6.98%    | 13 | -6.24%    | 13 | 20.92%    | 1  | 15.98%    | 2  |
| 399101.SZ | 中小板综    | -5.14%    | 12 | -4.46%    | 12 | 13.04%    | 2  | 27.23%    | 1  |
| 399001.SZ | 深证成份指数  | -1.59%    | 2  | 1.20%     | 1  | 12.01%    | 5  | -8.34%    | 8  |
| 399004.SZ | 深证100指数 | -2.43%    | 7  | -0.28%    | 4  | 12.15%    | 4  | -2.74%    | 6  |
| 399107.SZ | 深证A股指数  | -4.23%    | 10 | -3.16%    | 9  | 12.85%    | 3  | 7.20%     | 5  |
| 000016.SH | 上证50指数  | -0.93%    | 1  | -0.04%    | 2  | 7.98%     | 13 | -21.17%   | 13 |
| 000010.SH | 上证180指数 | -1.66%    | 3  | -0.20%    | 3  | 10.42%    | 8  | -14.89%   | 12 |
| 000001.SH | 上证综合指数  | -2.02%    | 6  | -0.87%    | 7  | 9.40%     | 12 | -13.49%   | 11 |
| 000300.SH | 沪深300   | -1.94%    | 5  | -0.44%    | 6  | 10.69%    | 7  | -11.54%   | 9  |
| 399314.SZ | 巨潮大盘    | -1.68%    | 4  | -0.31%    | 5  | 10.28%    | 9  | -12.34%   | 10 |
| 399315.SZ | 巨潮中盘    | -3.88%    | 9  | -3.46%    | 10 | 10.71%    | 6  | 8.70%     | 4  |
| 399316.SZ | 巨潮小盘    | -4.57%    | 11 | -3.80%    | 11 | 9.70%     | 11 | 12.64%    | 3  |
| 399311.SZ | 巨潮1000  | -2.75%    | 8  | -1.72%    | 8  | 10.25%    | 10 | -4.06%    | 7  |

#### 2、行业指数：

| 指数代码   | 指数名称 | 最近一周表现及排名 |    | 最近一月表现及排名 |    | 最近三月表现及排名 |    | 年初至今表现及排名 |    |
|--------|------|-----------|----|-----------|----|-----------|----|-----------|----|
| 801190 | 金融服务 | -0.68%    | 3  | -2.38%    | 12 | 5.44%     | 17 | -22.36%   | 22 |
| 801180 | 房地产  | 3.69%     | 1  | 5.24%     | 1  | 9.57%     | 10 | -19.39%   | 20 |
| 801040 | 黑色金属 | -0.51%    | 2  | 2.65%     | 4  | 5.97%     | 16 | -26.41%   | 23 |
| 801050 | 有色金属 | -3.08%    | 8  | 1.30%     | 5  | 29.06%    | 2  | 17.35%    | 7  |
| 801120 | 食品饮料 | -6.73%    | 23 | -6.33%    | 21 | 9.91%     | 9  | 20.69%    | 5  |
| 801130 | 纺织服装 | -4.46%    | 16 | -3.78%    | 14 | 5.05%     | 19 | 9.02%     | 10 |
| 801160 | 公用事业 | -3.39%    | 9  | -2.28%    | 11 | 5.18%     | 18 | -10.19%   | 18 |
| 801060 | 建筑建材 | -4.09%    | 14 | 2.94%     | 3  | 16.73%    | 5  | 7.90%     | 11 |
| 801090 | 交运设备 | -4.24%    | 15 | -5.21%    | 18 | 5.99%     | 15 | 0.64%     | 15 |
| 801200 | 商业贸易 | -3.63%    | 11 | -4.27%    | 15 | -1.87%    | 23 | 5.35%     | 12 |
| 801010 | 农林牧渔 | -4.65%    | 17 | -2.47%    | 13 | 12.26%    | 6  | 21.87%    | 4  |
| 801230 | 综合   | -4.02%    | 12 | -5.12%    | 17 | 8.98%     | 12 | 17.53%    | 6  |
| 801030 | 化工   | -2.58%    | 7  | -1.69%    | 10 | 6.21%     | 14 | -21.54%   | 21 |
| 801110 | 家用电器 | -2.12%    | 6  | -0.05%    | 6  | 10.94%    | 8  | -0.51%    | 16 |
| 801170 | 交通运输 | -1.94%    | 5  | -1.49%    | 9  | 2.41%     | 21 | -10.53%   | 19 |
| 801070 | 机械设备 | -5.10%    | 18 | -0.91%    | 7  | 21.78%    | 3  | 24.84%    | 3  |
| 801220 | 信息服务 | -3.59%    | 10 | -1.16%    | 8  | 9.35%     | 11 | 1.14%     | 14 |
| 801150 | 医药生物 | -5.97%    | 22 | -9.49%    | 23 | 6.86%     | 13 | 29.07%    | 2  |
| 801140 | 轻工制造 | -4.09%    | 13 | -5.36%    | 19 | 4.01%     | 20 | 3.34%     | 13 |
| 801210 | 餐饮旅游 | -5.76%    | 20 | -5.71%    | 20 | 0.66%     | 22 | 10.16%    | 9  |

重要提示：本报告中的信息均来源于已公开资料，本公司对这些信息的完整性和准确性不做任何保证和承诺。报告中的观点和预测仅代表我们的判断，本公司不承担因使用本报告而产生的法律责任，我们将根据实际情况的变化作出观点和预测的相应调整而不承担提示说明的责任。本报告并不适用于所有投资人，请谨慎使用。



|        |       |        |    |        |    |        |   |        |    |
|--------|-------|--------|----|--------|----|--------|---|--------|----|
| 801020 | 采掘    | -0.92% | 4  | 4.32%  | 2  | 30.52% | 1 | -5.12% | 17 |
| 801100 | 信息设备  | -5.96% | 21 | -6.37% | 22 | 11.16% | 7 | 12.83% | 8  |
| 801080 | 电子元器件 | -5.34% | 19 | -4.65% | 16 | 18.23% | 4 | 38.57% | 1  |

## 四、金鹰基金市场研判

**一周市场表现:** 上周上证指数小幅下跌，沪指 12 月 24 日收报 2835.16 点，周涨幅为-2.02%。

**市场研判:** 周末央行宣布加息，市场有所预期，但加息的时间早于市场预期，上周最后两个交易日市场下跌有可能是对加息的提前反应，管理通胀预期是主要的目的。预计明年上半年仍有可能出台一系列的调控政策，包括汇率、利率和存款准备金率的调整。一般在年末资金的回笼压力较大，资金面会偏紧，但会在 2011 年 1 月份有所缓解。在通胀担忧没有消除、调控压力仍存的情况下，市场将维持震荡的走势。

## 五、一周要闻导读

**国内方面:**

1、12 月 21 日，国家发改委宣布，自 22 日零时起，国内成品油价格再次上调，其中汽油上涨 300 元/吨，柴油上涨 310 元/吨，约合汽油 0.23 元/升，柴油 0.26 元/升。以重庆为例，涨价后 93#汽油零售价已达 6.91 元/升（8700 元/吨），0#柴油零售价也达到了 6.76 元/升（7945 元/吨）。发改委表示：综合考虑当前物价形势以及成品油市场供应状况，国家适当推迟了提价时间、控制了提价幅度。

2、中央农村工作会议 21 日到 22 日在北京举行。会议系统总结了 2010 年农业农村工作，科学谋划“十二五”时期农业农村发展，重点研究加快水利改革发展问题，全面部署 2011 年农业农村工作。

3、12 月 22 日，国土资源部副部长贡小苏表示“房地产业是重要的基础产业，而不应成为重要的经济支柱产业。”

4、12 月 22 日，被业界称为“中投二号”的第三家国有资产经营管理公司中国国新控股有限责任公司定于今日挂牌。此举意味着央企重组即将进入一个新的加速周期。

5、12 月 22 日发布库存数据显示：11 月末中国原油库存（不含储备库存）环比下降 3.2%，成品油（汽柴煤）库存环比增加 5.0%。其中，汽油库存环比增加 8.7%，柴油库存环比增加 0.8%，煤油库存环比增加 7.0%。

6、12 月 23 日，中国价格监督检查工作会议日在上海召开，会议上指出，明年要做好六方面

重要提示：本报告中的信息均来源于已公开资料，本公司对这些信息的完整性和准确性不做任何保证和承诺。报告中的观点和预测仅代表我们的判断，本公司不承担因使用本报告而产生的法律责任，我们将根据实际情况的变化作出观点和预测的相应调整而不承担提示说明的责任。本报告并不适用于所有投资人，请谨慎使用。



工作，维护正常的市场和价格秩序。

7、12月25日，中国人民银行决定，自2010年12月26日起上调金融机构人民币存贷款基准利率。金融机构一年期存贷款基准利率分别上调0.25个百分点，其他各档次存贷款基准利率相应调整。

8、12月25日，住房和城乡建设部发布通知称，自26日起上调住房公积金存贷款利率。其中，五年期以下（含五年）及五年期以上个人住房公积金贷款利率均上调0.25个百分点。

9、12月27日，国家统计局公布数据显示，1-11月份，全国规模以上工业企业实现利润38828亿元，同比增长49.4%。在规模以上工业企业中，国有及国有控股企业实现利润11924亿元，同比增长59.1%；集体企业实现利润689亿元，增长34.6%；股份制企业实现利润21100亿元，增长49.4%；外商及港澳台商投资企业实现利润11131亿元，增长46.3%；私营企业实现利润10430亿元，同比增长49.4%。

#### 海外方面：

1、12月20日，国际信用评级机构穆迪投资者服务公司20日下调了爱尔兰五家金融机构的评级。

2、12月21日，穆迪将葡萄牙长期国债的A1评级与短期国债的“Prime-1”评级列入负面观察名单。12月21日，继本周一穆迪下调爱尔兰5家金融机构评级，并将西班牙30家银行加入负面观察名单后，穆迪再将葡萄牙长期国债评级列入负面观察名单。

3、12月21日，美国联邦储备委员会发表声明，决定延长与加拿大银行、英格兰银行、欧洲中央银行、日本银行以及瑞士国民银行5家西方主要央行的临时性美元流动性互换协议。

4、12月22日，日本中央银行日本银行21日在召开金融政策会议后宣布，作为基准利率的银行间无担保隔夜拆借利率维持在0—0.1%的水平，继续执行实质上的零利率政策。

5、12月22日，美国全国房地产经纪人协会22日公布的数据显示，11月份美国旧房销售量比前一个月上升5.6%，这是美国房地产市场好转的一个迹象。

6、韩国陆军和空军于23日下午在位于京畿道抱川市举行大规模冬季联合演习，演习规模为历次冬季联合演习之最；海军22日起在东部海域举行为期3天的机动演习。

7、12月23日，美国商务部公布，11月份消费者支出增长0.4%；10月份增幅好于初步数据，为0.7%。11月份美国个人收入增长0.3%。符合预期。11月耐用品订单环比下降1.3%至1937亿美元，降幅超出市场预期的0.5%，主要由于运输设备订单的大幅下滑。

8、12月23日，惠誉将匈牙利的长期外币发行人违约评级由BBB下调至BBB-，长期本币发行人违约评级由BBB+下调至BBB。上述评级的前景仍为负面。

重要提示：本报告中的信息均来源于已公开资料，本公司对这些信息的完整性和准确性不做任何保证和承诺。报告中的观点和预测仅代表我们的判断，本公司不承担因使用本报告而产生的法律责任，我们将根据实际情况的变化作出观点和预测的相应调整而不承担提示说明的责任。本报告并不适用于所有投资人，请谨慎使用。



9、12月24日, 美国商务部当天的一项报告显示, 美国第三季度GDP增长了2.6%, 略高于一个月前的估计2.5%, 但仍然低于彭博新闻调查中期预报2.8%的数值。消费成本(除去食品和燃料消费)的增长速度创下1959年来的新低。



中国 广州沿江中路298号江湾商业中心22层

邮编: 510100

传真: 020-83282856

客服中心: 4006-135-888 020-83936180