

金鹰基金每周通讯

2010年第48周

(11月22日至11月26日)
总第(337)期, 11月29日出版
意见反馈: investor@gefund.com.cn
风险提示: 市场有风险, 投资需谨慎。

责任编辑: 冯文光

一、金鹰开放式基金一周业绩通报

二、金鹰开放式基金净值走势

三、上周国内市场各板块走势

四、金鹰基金市场研判

五、一周要闻导读

一、金鹰开放式基金一周业绩通报

日期	基金名称	基金代码	最新份额净值	累计净值	一周收益率(%)	今年以来收益率(%)
2010-11-26	金鹰成份优选混合	210001	0.8017	2.5803	2.6626	8.9426
2010-11-26	金鹰中小盘精选混合	162102	1.2934	2.6534	2.8555	20.8286
2010-11-26	金鹰红利价值混合	210002	1.2586	1.6466	3.4407	14.5396
2010-11-26	金鹰行业优势股票	210003	1.2489	1.2489	3.8845	21.2289
2010-11-26	金鹰稳健成长股票	210004	1.146	1.276	3.8999	28.6800

特别提示: 金鹰成份优选混合、中小盘精选混合、红利价值混合、行业优势股票、稳健成长股票基金均为开放式基金, 投资者可到中国银行、交通银行、中国建设银行、中国工商银行、招商银行、中信银行、民生银行、浦发银行、邮政储蓄银行、深圳发展银行、平安银行、宁波银行和广州证券、海通证券、中信建投证券、国泰君安证券、银河证券、广发证券、安信证券、国信证券等证券公司的基金代销网点申购, 也可向金鹰基金管理公司直销中心申购。

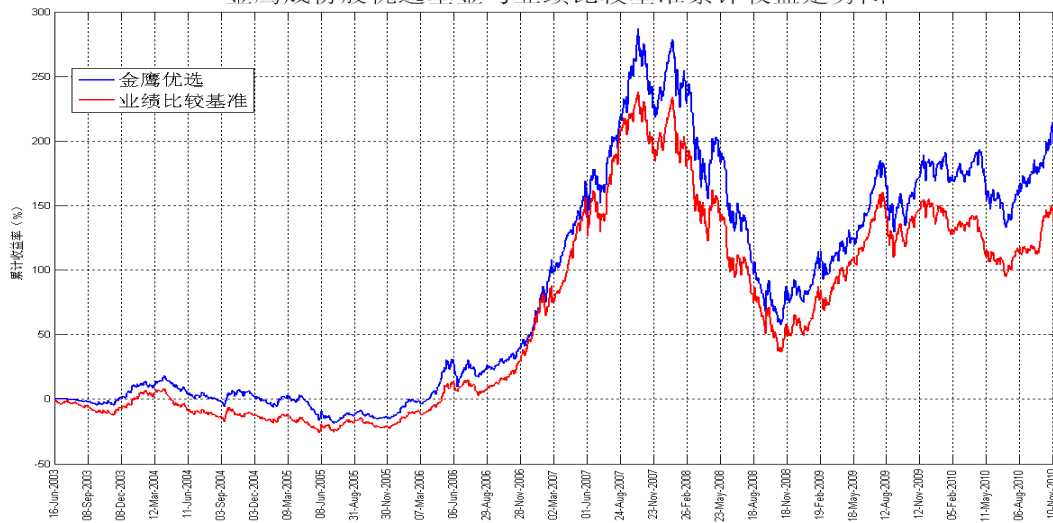
咨询电话: 4006-135-888, 020-83936180。

重要提示: 本报告中的信息均来源于已公开资料, 本公司对这些信息的完整性和准确性不做任何保证和承诺。报告中的观点和预测仅代表我们的判断, 本公司不承担因使用本报告而产生的法律责任, 我们将根据实际情况的变化作出观点和预测的相应调整而不承担提示说明的责任。本报告并不适用于所有投资人, 请谨慎使用。

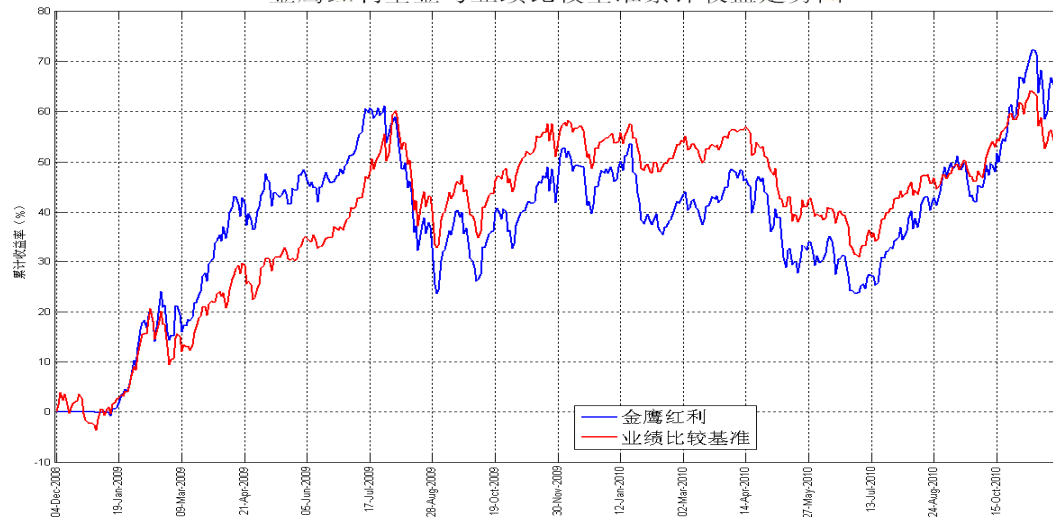


二、金鹰开放式基金净值走势

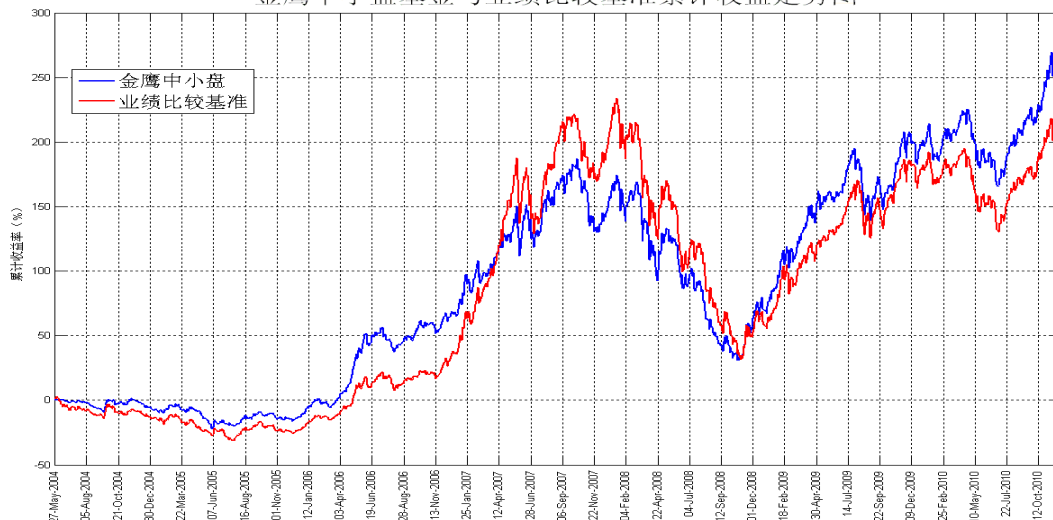
金鹰成份股优选基金与业绩比较基准累计收益走势图



金鹰红利基金与业绩比较基准累计收益走势图



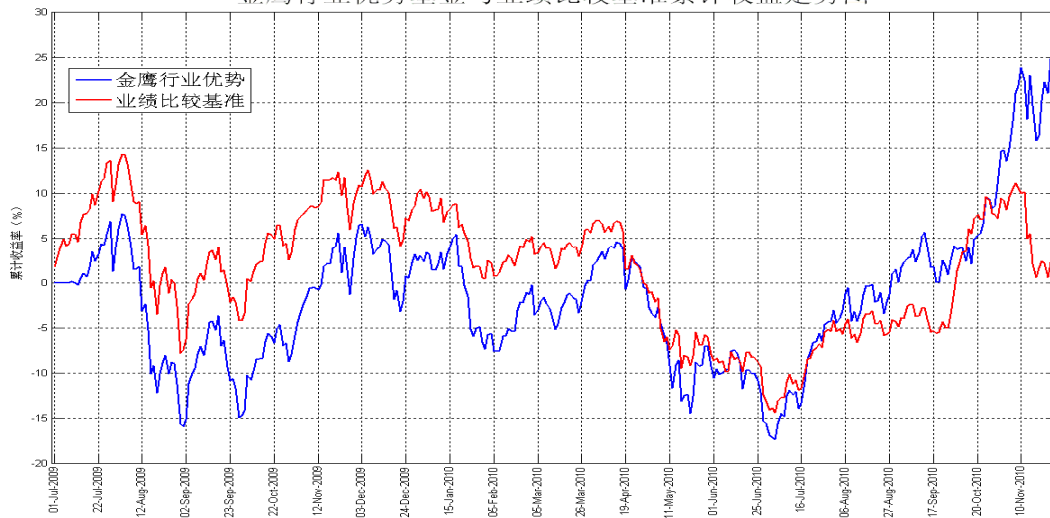
金鹰中小盘基金与业绩比较基准累计收益走势图



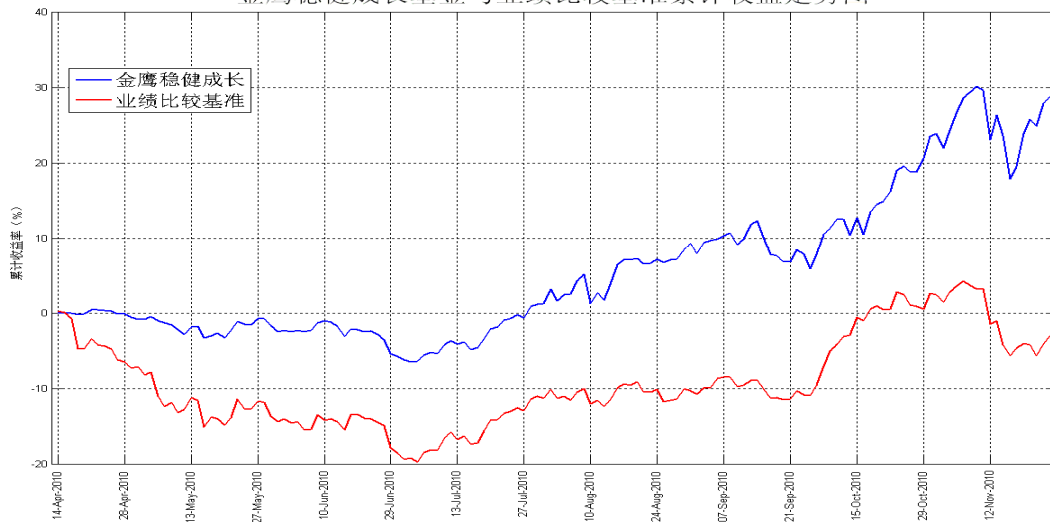
重要提示：本报告中的信息均来源于已公开资料，本公司对这些信息的完整性和准确性不做任何保证和承诺。报告中的观点和预测仅代表我们的判断，本公司不承担因使用本报告而产生的法律责任，我们将根据实际情况的变化作出观点和预测的相应调整而不承担提示说明的责任。本报告并不适用于所有投资人，请谨慎使用。



金鹰行业优势基金与业绩比较基准累计收益走势图



金鹰稳健成长基金与业绩比较基准累计收益走势图



三、上周国内市场各板块走势

1、主要指数：

指数代码	指数名称	最近一周表现及排名		最近一月表现及排名		最近一季表现及排名		年初至今表现及排名	
399102.SZ	创业板综合	3.64%	1	15.62%	1	21.45%	2	22.44%	2
399101.SZ	中小板综	3.18%	3	6.34%	2	21.94%	1	32.69%	1
399001.SZ	深证成份指数	1.98%	7	-8.67%	11	13.89%	8	-8.47%	8
399004.SZ	深证100指数	2.26%	5	-6.36%	8	15.89%	6	-1.99%	7
399107.SZ	深证A股指数	2.74%	4	2.38%	4	19.03%	4	10.64%	5
000016.SH	上证50指数	-1.03%	13	-11.17%	13	5.42%	13	-20.97%	13
000010.SH	上证180指数	-0.22%	11	-8.68%	12	9.96%	12	-14.26%	12
000001.SH	上证综合指数	-0.58%	12	-5.58%	7	10.30%	11	-12.37%	11
000300.SH	沪深300	0.50%	9	-7.83%	9	12.10%	9	-10.65%	9
399314.SZ	巨潮大盘	0.32%	10	-8.43%	10	11.03%	10	-11.57%	10
399315.SZ	巨潮中盘	2.10%	6	1.17%	5	19.42%	3	12.87%	4
399316.SZ	巨潮小盘	3.53%	2	2.89%	3	18.33%	5	17.96%	3
399311.SZ	巨潮1000	1.34%	8	-4.26%	6	14.26%	7	-1.85%	6

2、行业指数：

指数代码	指数名称	最近一周表现及排名		最近一月表现及排名		最近三月表现及排名		年初至今表现及排名	
801190	金融服务	-4.20%	23	-8.77%	20	2.75%	22	-20.81%	21
801180	房地产	0.17%	18	-6.98%	18	-1.00%	23	-22.87%	22
801040	黑色金属	-0.92%	19	-7.73%	19	5.40%	20	-27.79%	23
801050	有色金属	-1.96%	22	-13.58%	23	34.98%	1	15.08%	9
801120	食品饮料	8.67%	1	12.97%	1	31.39%	2	31.55%	3
801130	纺织服装	3.34%	5	1.79%	9	11.26%	15	14.23%	10
801160	公用事业	1.49%	13	-1.41%	14	7.74%	19	-7.47%	17
801060	建筑建材	3.29%	6	1.38%	11	15.53%	12	5.77%	14
801090	交运设备	1.20%	14	-6.67%	17	18.97%	10	6.08%	13
801200	商业贸易	0.94%	16	-0.88%	13	8.40%	18	11.15%	11
801010	农林牧渔	0.75%	17	1.18%	12	22.20%	7	25.20%	6
801230	综合	3.20%	7	1.49%	10	20.53%	9	25.22%	5
801030	化工	1.19%	15	-4.59%	15	11.87%	14	-19.31%	20
801110	家用电器	1.67%	12	-6.63%	16	10.80%	16	0.07%	16
801170	交通运输	-1.48%	21	-10.45%	21	4.20%	21	-8.70%	19
801070	机械设备	4.67%	3	4.05%	6	29.66%	3	27.63%	4
801220	信息服务	2.36%	11	3.82%	7	14.61%	13	2.30%	15
801150	医药生物	4.80%	2	11.58%	2	27.40%	4	41.59%	2
801140	轻工制造	2.64%	10	2.34%	8	18.93%	11	10.52%	12
801210	餐饮旅游	3.05%	8	6.01%	4	9.59%	17	16.82%	8

重要提示：本报告中的信息均来源于已公开资料，本公司对这些信息的完整性和准确性不做任何保证和承诺。报告中的观点和预测仅代表我们的判断，本公司不承担因使用本报告而产生的法律责任，我们将根据实际情况的变化作出观点和预测的相应调整而不承担提示说明的责任。本报告并不适用于所有投资人，请谨慎使用。



801020	采掘	-1.25%	20	-11.61%	22	21.75%	8	-8.11%	18
801100	信息设备	3.71%	4	5.71%	5	24.06%	6	18.64%	7
801080	电子元器件	2.76%	9	10.62%	3	25.73%	5	43.70%	1

四、金鹰基金市场研判

一周市场表现：上周上证指数出现了震荡走势，沪指 11 月 26 日收报 2871.7 点，周涨幅为 -0.58%。

市场研判：从上周的消息面来看，海外经济的复苏情况略好于预期，美国个人消费对于三季度 GDP 贡献较大，但是房屋销售以及通胀水平还没有明显好转；欧洲经济复苏仍然维持较好的势头。

中国政府上周出台了一系列针对通胀的政策，未来通胀压力仍然较大。

前期政府通过货币政策与行政措施相结合的方式调控物价，包括上调利率和准备金率等，显示出一定的效果，物价过快上涨的局面有所控制，货币市场流动性也受到一定的控制；我们判断，在房价和物价没有明显回落之前，相关的紧缩政策仍然会维持力度，在目前的流动性状态下，A 股难以出现持续上涨的行情，短期震荡机会较大，但结构性机会还会有。

五、一周要闻导读

国内方面，11 月 23 日，中国人民银行胡晓炼副行长在京组织召开货币信贷工作座谈会，表示各金融机构要切实采取有力措施，控制好今年后两个月信贷投放的节奏和力度，使信贷投放总量符合宏观调控要求。11 月 26 日，1-10 月份，全国 24 个地区规模以上工业企业实现利润 28380 亿元，同比增长 51.6%，增幅比 1-9 月份回落 1.9 个百分点。自 22 日以来，发改委多次表示抑制价格上涨的决心，其官网上连续发表 5 篇讨论《国务院关于稳定消费价格总水平保障群众基本生活的通知》的精神文章，称将采取切实有效的措施。央行 26 日公布的数据显示，10 月金融机构新增外汇占款为 5190.47 亿元，不仅环比大增 79.27%，而且创下了 2008 年 4 月以来的单月新增之最。11 月 29 日起，按照上海期货交易所、郑州商品交易所和大连商品交易所的通知，三大商品交易所调高相关期货品种的交易保证金。

海外方面，11 月 22 日，美国财政部长盖特纳在接受国外媒体采访时表示，虽然人民币升值步伐缓慢，但最终会升值到一个合理水平。11 月 22 日，标准普尔宣布，将新西兰的外币主权债信用评级展

重要提示：本报告中的信息均来源于已公开资料，本公司对这些信息的完整性和准确性不做任何保证和承诺。报告中的观点和预测仅代表我们的判断，本公司不承担因使用本报告而产生的法律责任，我们将根据实际情况的变化作出观点和预测的相应调整而不承担提示说明的责任。本报告并不适用于所有投资人，请谨慎使用。



望由稳定下调至负面，并重申其债信评级为"AA+/A-1+"。该国本币债信评级"AAA/A-1+"的展望仍为稳定。11月24日，德国总理默克尔警告说欧元所处形势“非常严峻”，令人错愕地对欧洲克服债务危机的行动给出了负面评估。11月24日，标准普尔将爱尔兰的长期主权信用评级从“AA-”下调至“A”，同时将短期主权信用评级从“A-1+”下调至“A-1”，并将上述长短期评级列入负面观察名单。11月23日，欧元区11月份综合采购经理人指数(PMI)初值升至55.4，10月份为53.8。好于预期。11月23日，德国联邦统计局公布，经季节因素、日历因素和价格因素调整后，德国第三季度国内生产总值(GDP)较上一季度增长0.7%，较上年同期增长3.9%。符合预期。11月23日，美国全国房地产经纪人协会公布的数据显示，10月份美国旧房销售量比前一个月下降2.2%，显示美国房地产市场依然不容乐观。11月23日，美国商务部公布的数据显示，今年第三季度，美国实际国内生产总值第二次预估值按年率增长2.5%，高于首次预估2.0%的增幅，表明美国经济复苏速度略有加快。11月23日，美国劳工部公布的数据显示，10月份美国CPI环比增长0.2%，剔除食品和原油后的核心CPI同比增长0.6%，创下1957年该数据编制以来的最低水平。11月24日，美国劳工部在每周报告中称，截至11月20日当周的首次申请失业救济人数下降34,000人，至407,000人。而之前一周的首次申请失业救济人数经修正后为441,000人，初值为439,000人。好于预期。11月24日，美国商务部公布，经季节性因素调整后，10月份预售屋销量较上月下滑8.1%，折合成成年率为283,000套。在过去六个月中，这已是该指标第四次下滑。低于预期。11月24日，美国商务部公布，经季节性因素调整后，10月份耐用品订单下降3.3%，至1,960.5亿美元。这是自2009年1月份以来的最大单月降幅，也是三个月内第二次下降。低于预期。11月28日，欧盟成员国财政部长决定，和国际货币基金组织一道向爱尔兰提供850亿欧元的资金支持，以帮助这个欧元区国家应对债务危机并遏制危机蔓延。



金鹰基金管理有限公司
GOLDEN EAGLE ASSET MANAGEMENT CO.,LTD

中国 广州沿江中路 298 号江湾商业中心 22 层

邮编：510100

传真：020-83282856

客服中心：4006-135-888 020-83936180