

金鹰基金每周通讯

2010年第49周

(11月29日至12月3日)

总第(338)期, 12月6日出版

意见反馈: investor@gefund.com.cn

风险提示: 市场有风险, 投资需谨慎。

责任编辑: 冯文光基金经理助理

一、金鹰开放式基金一周业绩通报

二、金鹰开放式基金净值走势

三、上周国内市场各板块走势

四、金鹰基金市场研判

五、一周要闻导读

一、金鹰开放式基金一周业绩通报

日期	基金名称	基金代码	最新份额净值	累计净值	一周收益率(%)	今年以来收益率(%)
2010-12-3	金鹰成份优选混合	210001	0.7779	2.5440	-2.97	6.51
2010-12-3	金鹰中小盘精选混合	162102	1.2803	2.6403	-1.01	20.23
2010-12-3	金鹰红利价值混合	210002	1.2246	1.6126	-2.70	11.24
2010-12-3	金鹰行业优势股票	210003	1.223	1.223	-2.07	18.71
2010-12-3	金鹰稳健成长股票	210004	1.144	1.274	-0.17	27.87

特别提示: 金鹰成份优选混合、中小盘精选混合、红利价值混合、行业优势股票、稳健成长股票基金均为开放式基金, 投资者可到中国银行、交通银行、中国建设银行、中国工商银行、招商银行、中信银行、民生银行、浦发银行、邮政储蓄银行、深圳发展银行、平安银行、宁波银行和广州证券、海通证券、中信建投证券、国泰君安证券、银河证券、广发证券、安信证券、国信证券等证券公司的基金代销网点申购, 也可向金鹰基金管理公司直销中心申购。

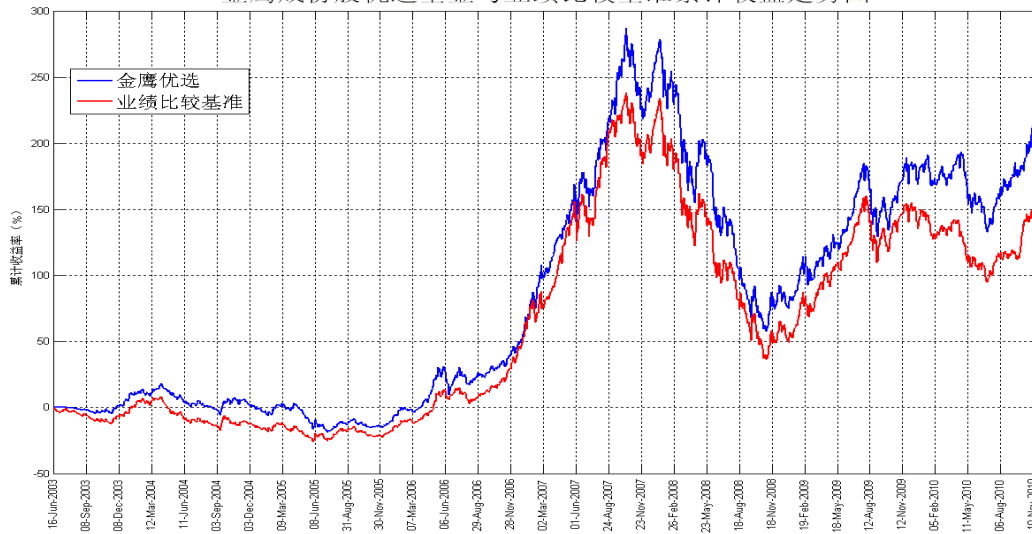
咨询电话: 4006-135-888, 020-83936180。

重要提示: 本报告中的信息均来源于已公开资料, 本公司对这些信息的完整性和准确性不做任何保证和承诺。报告中的观点和预测仅代表我们的判断, 本公司不承担因使用本报告而产生的法律责任, 我们将根据实际情况的变化作出观点和预测的相应调整而不承担提示说明的责任。本报告并不适用于所有投资人, 请谨慎使用。

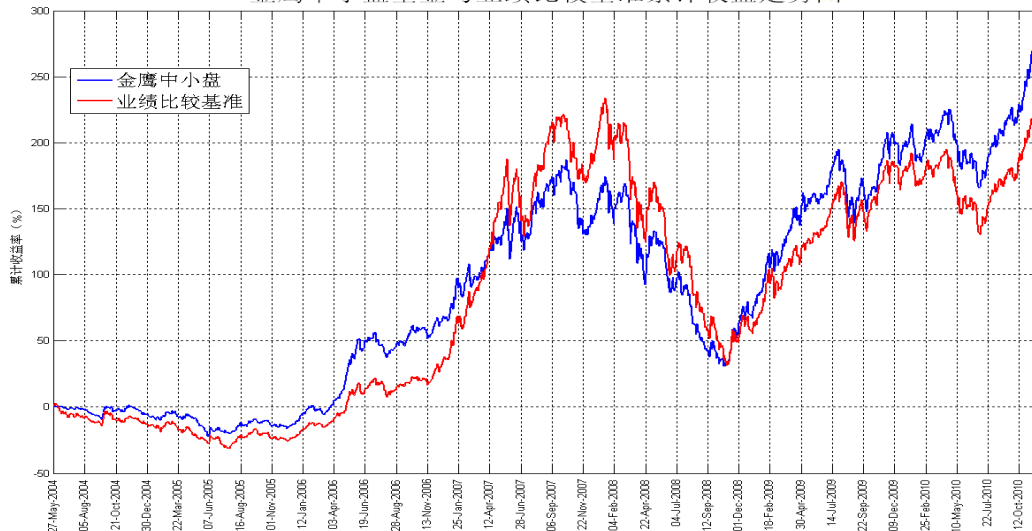


二、金鹰开放式基金净值走势

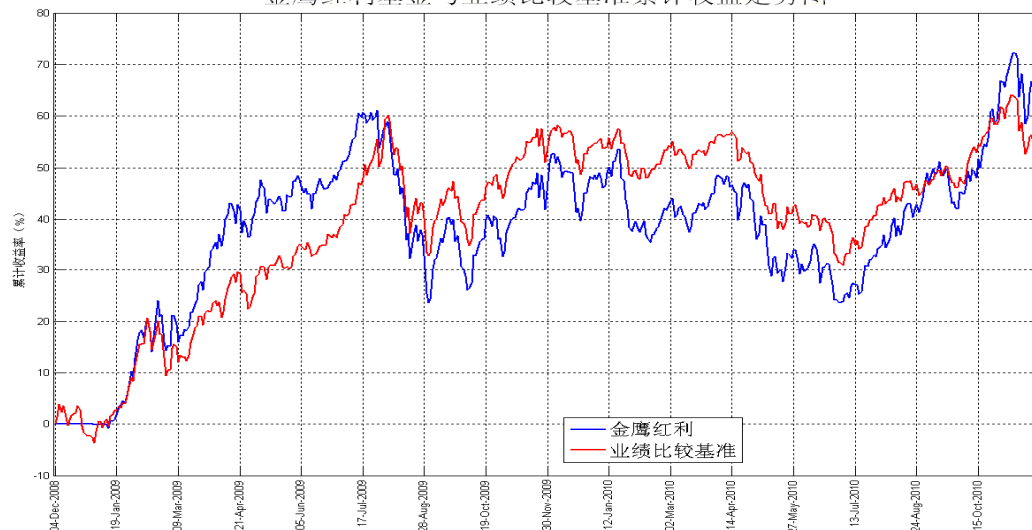
金鹰成份股优选基金与业绩比较基准累计收益走势图



金鹰中小盘基金与业绩比较基准累计收益走势图



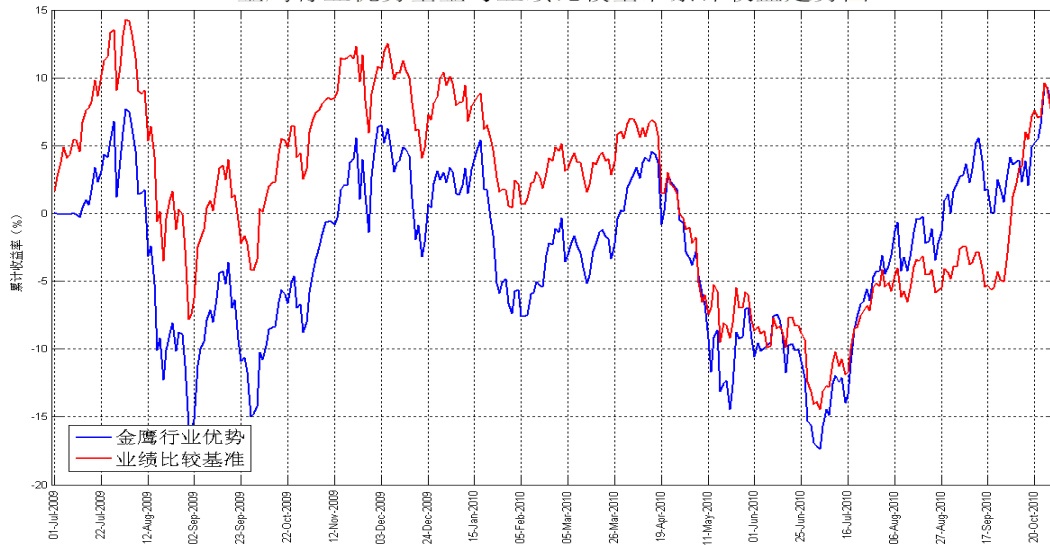
金鹰红利基金与业绩比较基准累计收益走势图



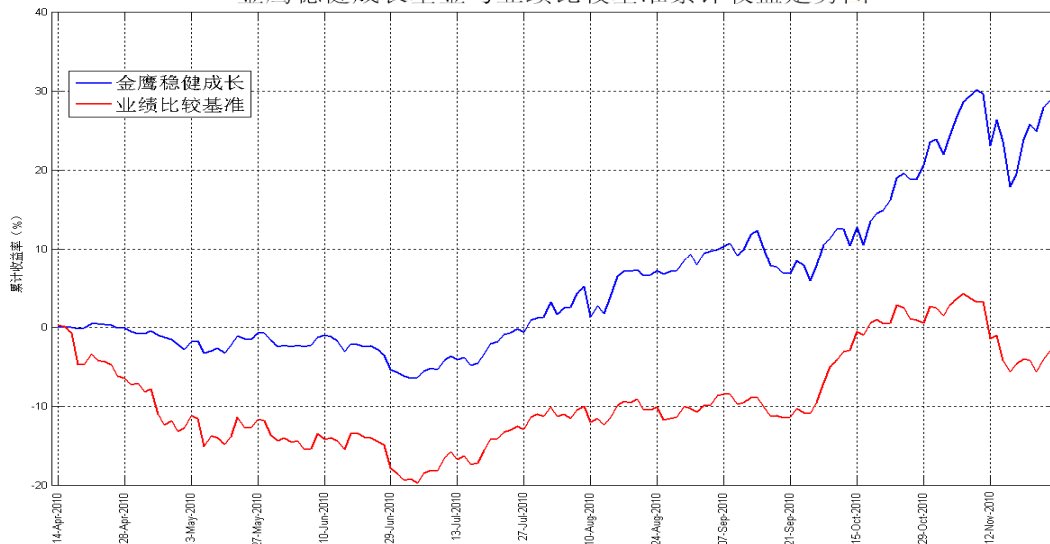
重要提示：本报告中的信息均来源于已公开资料，本公司对这些信息的完整性和准确性不做任何保证和承诺。报告中的观点和预测仅代表我们的判断，本公司不承担因使用本报告而产生的法律责任，我们将根据实际情况的变化作出观点和预测的相应调整而不承担提示说明的责任。本报告并不适用于所有投资人，请谨慎使用。



金鹰行业优势基金与业绩比较基准累计收益走势图



金鹰稳健成长基金与业绩比较基准累计收益走势图



三、上周国内市场各板块走势

1、主要指数：

指数代码	指数名称	最近一周表现及排名		最近一月表现及排名		最近一季表现及排名		年初至今表现及排名	
		涨跌幅	排名	涨跌幅	排名	涨跌幅	排名	涨跌幅	排名
399102.SZ	创业板综合	-4.16%	13	10.39%	1	9.82%	5	17.34%	2
399101.SZ	中小板综	-2.50%	12	2.31%	2	11.73%	1	29.37%	1
399001.SZ	深证成份指数	-0.77%	2	-7.09%	9	8.51%	8	-9.18%	8
399004.SZ	深证100指数	-1.32%	7	-5.96%	7	9.93%	4	-3.28%	6
399107.SZ	深证A股指数	-2.33%	9	-0.52%	3	10.42%	3	8.07%	5
000016.SH	上证50指数	-0.51%	1	-9.81%	13	4.09%	13	-21.37%	13
000010.SH	上证180指数	-0.97%	4	-8.29%	12	7.13%	11	-15.09%	12
000001.SH	上证综合指数	-1.02%	5	-6.22%	8	7.04%	12	-13.26%	11
000300.SH	沪深300	-1.15%	6	-7.67%	10	8.15%	9	-11.68%	9
399314.SZ	巨潮大盘	-0.94%	3	-7.90%	11	7.61%	10	-12.40%	10
399315.SZ	巨潮中盘	-2.40%	10	-1.78%	5	10.81%	2	10.16%	4
399316.SZ	巨潮小盘	-2.47%	11	-0.99%	4	9.18%	6	15.04%	3
399311.SZ	巨潮1000	-1.58%	8	-5.26%	6	8.62%	7	-3.41%	7

2、行业指数：

指数代码	指数名称	最近一周表现及排名		最近一月表现及排名		最近三月表现及排名		年初至今表现及排名	
		涨跌幅	排名	涨跌幅	排名	涨跌幅	排名	涨跌幅	排名
801190	金融服务	-0.23%	4	-8.80%	20	2.87%	18	-20.99%	21
801180	房地产	0.15%	2	-8.25%	19	-0.40%	22	-22.75%	22
801040	黑色金属	-1.48%	10	-11.18%	22	0.56%	20	-28.86%	23
801050	有色金属	-0.04%	3	-12.01%	23	24.55%	1	15.03%	8
801120	食品饮料	-2.41%	14	9.09%	1	19.30%	4	28.38%	3
801130	纺织服装	-2.14%	13	-0.66%	10	6.14%	14	11.79%	10
801160	公用事业	-0.91%	6	-2.62%	12	6.01%	16	-8.32%	18
801060	建筑建材	-0.33%	5	1.13%	6	9.98%	10	5.42%	13
801090	交运设备	-3.05%	18	-8.13%	18	5.54%	17	2.84%	14
801200	商业贸易	-3.12%	19	-3.95%	15	-0.35%	21	7.68%	11
801010	农林牧渔	-1.37%	7	-3.92%	14	13.67%	7	23.48%	5
801230	综合	-3.68%	22	-2.81%	13	10.76%	9	20.61%	6
801030	化工	-1.66%	12	-5.83%	16	6.41%	13	-20.65%	20
801110	家用电器	-1.57%	11	-2.53%	11	6.03%	15	-1.49%	16
801170	交通运输	-1.41%	9	-9.43%	21	1.84%	19	-9.99%	19
801070	机械设备	-1.39%	8	-0.15%	9	19.85%	3	25.86%	4
801220	信息服务	-2.66%	15	-0.13%	7	7.02%	12	-0.43%	15
801150	医药生物	-4.62%	23	6.21%	2	14.72%	5	35.04%	2
801140	轻工制造	-2.74%	16	-0.14%	8	8.81%	11	7.49%	12
801210	餐饮旅游	-3.53%	21	2.06%	5	-0.78%	23	12.69%	9

重要提示：本报告中的信息均来源于已公开资料，本公司对这些信息的完整性和准确性不做任何保证和承诺。报告中的观点和预测仅代表我们的判断，本公司不承担因使用本报告而产生的法律责任，我们将根据实际情况的变化作出观点和预测的相应调整而不承担提示说明的责任。本报告并不适用于所有投资人，请谨慎使用。



801020	采掘	0.44%	1	-5.94%	17	20.13%	2	-7.70%	17
801100	信息设备	-2.74%	17	3.77%	4	11.74%	8	15.39%	7
801080	电子元器件	-3.42%	20	4.40%	3	13.75%	6	38.79%	1

四、金鹰基金市场研判

一周市场表现：上周上证指数出现了震荡走势，沪指 12 月 3 日收报 2842.43 点，周涨幅为 -0.99%。

市场研判：美国非农就业数据低于预期，但经济仍处于复苏通道当中，美国货币政策转向的时间点会延后；中国政治局会议召开，明年实施宽松的财政政策和稳健的货币政策，货币政策转向符合市场预期。通胀水平过高仍然会对市场造成负面影响，在房价和物价没有明显回落之前，相关的紧缩政策仍然会维持力度，在目前的流动性状态下，A 股难以出现持续上涨的行情，短期震荡行情继续，存在结构性机会。

五、一周要闻导读

国内方面：11 月 29 日，北京住房公积金网公布了“关于落实《关于规范北京住房公积金个人住房贷款政策有关问题的通知》的通知”，第二套住房的个人贷款发放对象仅限于现有人均住房建筑面积低于 28.81 平方米（不含）的缴存职工家庭。11 月 30 日，据国家发展改革委网站消息，国家发展改革委发出通知，决定从 12 月 12 日起，降低头孢曲松等部分单独定价药品的最高零售价格，涉及抗生素、心脑血管等十七大类药品。11 月 30 日，财政部网站今日发布《关于个人转让上市公司限售股所得征收个人所得税有关问题的补充通知》。因个人持有限售股中存在部分限售股成本原值不明确，导致无法准确计算全部限售股成本原值的，证券登记结算公司一律以实际转让收入的 15% 作为限售股成本原值和合理税费。12 月 1 日，中国官方的《人民日报》（海外版）周三再次在头版刊登特约评论员文章称，股市大幅波动不仅对中国经济发展而且对社会和谐稳定产生重要影响。要维护市场稳定运行，避免股市大起大落，使股市真正成为增加人民群众财产性收入的重要渠道。上周三（11 月 24 日），《人民日报》（海外版）头版刊登文章称，股市是目前吸收流动性最好的地方，保持股市健康发展也是政府经济管理的一项长期目标。12 月 1 日，中国物流与采购联合会（CFLP）中国制造业采购经理指数（PMI）为 55.2%，比上月上升 0.5 个百分点。12 月 3 日召开中央经济工作会议，提出明年实施积极的财政政策和稳健的货币政策，增强宏观调控的针对性、灵活性、有效性。中央政治局会议在研究明年经济工作时提出，要以科学发展为主题，以加快转变经济发展方式为主线。明年要进一步扩大国内需求特别是消费需求；发挥好政府投资对

重要提示：本报告中的信息均来源于已公开资料，本公司对这些信息的完整性和准确性不做任何保证和承诺。报告中的观点和预测仅代表我们的判断，本公司不承担因使用本报告而产生的法律责任，我们将根据实际情况的变化作出观点和预测的相应调整而不承担提示说明的责任。本报告并不适用于所有投资人，请谨慎使用。



经济结构调整的引导作用，促进社会投资稳定增长和结构优化；扎实推进产业结构调整，制定出台战略性新兴产业发展规划。12月4日，中国住建部日前向各地发出《关于报送城镇保障性安居工程任务的通知》，明确提出，2011年计划建设保障性安居工程任务是1000万套，这相比2010年新增420万套，且公共租赁房将占主要部分。

海外方面：11月29日，匈牙利周一意外把政策利率从历史低点5.25%上调至5.50%。此前该国利率曾连续六个月被维持在5.25%。11月30日，欧盟统计局公布的数据显示，欧元区10月份失业率为10.1%；9月份失业率经修正后为10.0%，初值为10.1%，符合预期。11月30日，欧盟统计局公布，欧元区11月份CPI较上年同期上升1.9%，升幅与10月份持平，符合预期。12月1日，人力资源服务公司与咨询机构公布的全美就业报告显示，11月份美国私营部门就业人数增加93,000人，为三年来最大月度增幅，好于预期。12月1日，美国商务部公布，经季节性因素调整后，10月份建筑项目支出较前月增长0.7%，折合成年率为8,023.2亿美元。好于预期。12月1日，美国供应管理学会公布的数据显示，11月份美国制造业扩张步伐略有放缓。11月份供应管理学会制造业采购经理人指数(PMI)下滑至56.6，10月份为56.9。略低于预期。12月2日，美国劳工部在每周报告中称，截至11月27日当周的首次申请失业救济人数增加26,000人，至436,000人。之前一周的首次申请失业救济人数经向上修正后为410,000人，初值为407,000人。弱于预期。12月2日，美国全国地产经纪商协会表示，10月份成屋签约销售指数增长10.4%，至89.3。好于预期。12月3日，美国商务部公布，10月份制成品订单下降0.9%，至4200.9亿美元，好于预期。12月3日，美国劳工部公布，11月份非农就业人数增加39,000人，因私营部门就业人数仅增加50,000人。10月份非农就业人数经小幅向上修正后为增加172,000人，初值为增加151,000人。失业率为9.8%。



金鹰基金管理有限公司
GOLDEN EAGLE ASSET MANAGEMENT CO.,LTD

中国 广州沿江中路 298 号江湾商业中心 22 层

邮编: 510100

传真: 020-83282856

客服中心: 4006-135-888 020-83936180